

МИНИСТЕРСТВО ЦИФРОВОГО РАЗВИТИЯ, СВЯЗИ И МАССОВЫХ
КОММУНИКАЦИЙ РОССИЙСКОЙ ФЕДЕРАЦИИ

Федеральное государственное бюджетное образовательное
учреждение высшего образования
«Санкт-Петербургский государственный университет телекоммуникаций
им. проф. М.А. Бонч-Бруевича»



УТВЕРЖДАЮ
Ректор СПбГУТ
С.В. Бачевский
_____ .2021 г.

Отчёт
о педагогическом контроле качества проведения учебных занятий
за II семестр 2020-2021 учебного года

Санкт-Петербург
2021

Содержание

1. Общие положения.....	3
2. Методика проведения контроля учебных занятий.....	3
3. Результаты контроля учебных занятий.....	4
4. Выводы.....	11

1. Общие положения

В соответствии с планом контроля учебных занятий на 2 семестр 2020-2021 учебного года, утвержденным ректором университета 26.02.2021, в период с 1 марта по 28 мая было запланировано 92 контрольных посещения учебных занятий.

Данные о количестве посещенных учебных занятий представлены в таблице 1.

Таблица 1 – Количество посещенных учебных занятий

№ п/п	Категория контроля	Количество контролей учебных занятий		
		По плану	Выполнено	В %
1	Руководящий состав	6	6	100
2	Заведующие кафедрами	5	3	60
3	Кафедральный контроль	81	73	90
	РТС	16	16	100
	ИКСС	14	14	100
	ИСИТ	12	12	100
	ФФП	12	8	67
	ЦЭУБИ	8	8	100
	СЦТ	14	14	100
	ВУЦ	5	1	20
	Итого	92	82	89

2. Методика проведения контроля учебных занятий

Контроль проводится в соответствии с планом контроля учебных занятий на основе утвержденного Положения о педагогическом контроле качества проведения учебных занятий (далее – Положение).

Контроль учебных занятий проводят ректор, проректоры, деканы факультетов, директора институтов и колледжа, заведующие (начальники) кафедр, преподаватели, представители департамента организации и качества образовательной деятельности.

Согласно Положению, контролирующий в процессе проведения занятия заполняет заключение о результатах контроля учебного занятия, в котором выставляется оценка по определенным показателям.

В ходе контроля учебных занятий оцениваются: качество планирования и проведения занятия, дидактическая деятельность преподавателя, работа студентов на занятии, личностные качества преподавателя.

На основании выставленных оценок отдел мониторинга управления качества образования департамента организации и качества образовательной деятельности подводит итоги и подсчитывает средний балл проведенного учебного занятия.

3. Результаты контроля учебных занятий

Во 2 семестре 2020-2021 учебного года из 92 контролей посещено 82 занятия. Три факультета имеют задолженности. Наиболее наглядно итоги выполнения плана контроля учебных занятий представлены на графике 1.

При подсчете учитывались все категории контроля в отношении факультетов (руководящим составом, заведующими кафедрами, кафедральный).

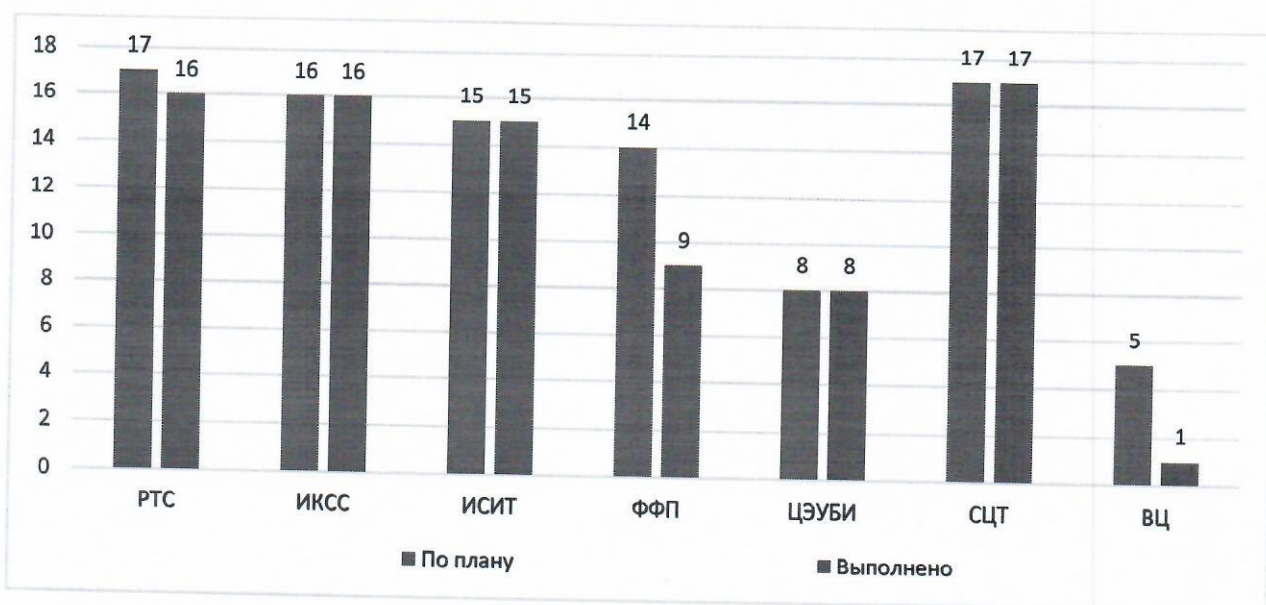


График 1 – Количество запланированных и посещенных занятий по факультетам

Факультет *РТС* выполнил план на 94,1%. С учётом всех категорий контроля на факультете было запланировано 17 контролей учебных занятий, выполнено 16. При этом кафедральный контроль занятий выполнен на 100%.

В таблице 2 приведена средняя оценка показателей учебного занятия каждого преподавателя факультета.

Таблица 2 – Средний балл на факультете РТС

№ п/п	Кафедра	Ф.И.О. преподавателя	Должность	Вид занятия	Средний балл
1	КПРЭС	Кузьмин С.В.	Доцент	лабор.	4,58
2	КПРЭС	Колосько А.Г.	Доцент	лекция	4,58

№ п/п	Кафедра	Ф.И.О. преподавателя	Должность	Вид занятия	Средний балл
3	КПРЭС	Дешина Н.О.	Ст.преп.	лекция	4,42
4	КПРЭС	Ковалева Т.Ю.	Доцент	лекция	4,33
5	РОС	Мальцева О.Л.	Доцент	практ.	5
6	РОС	Тимченко В.И.	Доцент	лабор.	5
7	РОС	Меркучева Т.В.	Ст.преп.	лекция	4,67
8	РСиВ	Симонина О.А.	Доцент	лекция	4,92
9	РСиВ	Павлова Г.Г.	Ст.преп.	лекция	4,83
10	РСиВ	Новикова С.Р.	Ст.преп.	лабор.	4,75
11	ТВиМ	Фадеев А.А.	Доцент	лекция	5
12	ТВиМ	Дуклау В.В.	Ст.преп.	лекция	4,75
13	ТВиМ	Антипин Б.М.	Доцент	практ.	4,75
14	ТВиМ	Свиньина О.А.	Ст.преп.	практ.	4,75
15	ЭБТ	Кулинкович А.В.	Доцент	лекция	4,92
16	ЭБТ	Казанцева А.Г.	Доцент	лекция	4,92

Самые высокие баллы набрали доценты факультета Мальцева О.Л., Тимченко В.И., Фадеев А.А.

Факультет ИКСС выполнил план на 100 %.

Таблица 3 – Средний балл на факультете ИКСС

№ п/п	Кафедра	Ф.И.О. преподавателя	Должность	Вид занятия	Средний балл
1	ЗСС	Волкогонов В.Н.	Доцент	практ.	4,92
2	ЗСС	Шемякин С.Н.	Доцент	лекция	4,83
3	ИКС	Лисовский Э.П.	Доцент	лабор.	5
4	ИКС	Пупцев Р.И.	Ассист.	практ.	4,92
5	ИКС	Скоринов М.Ю.	Ст.преп.	лекция	4,88
6	ИКС	Рябошапка А.П.	Доцент	лабор.	4,79
7	ПИВТ	Киричек Р.В.	Зав. кафедрой	лекция	5
8	ПИВТ	Коробов С.А.	Доцент	лекция	4,83
9	ПИВТ	Хазиев Н.Н.	Ст.преп.	лекция	4,83
10	ПИВТ	Желтова Е.А.	Ст.преп.	практ.	4,75
11	ПИВТ	Фомин В.В.	Профессор	лекция	4,67
12	ПИВТ	Неелова О.Л.	Ст.преп.	лекция	4,63
13	ССиПД	Гришин И.В.	Доцент	лабор.	5
14	ССиПД	Волцуков М.Ю.	Ст.преп.	лабор.	4,92
15	ФилС	Дюбов А.С.	Доцент	лабор.	4,92
16	ФилС	Никитин Б.К.	Доцент	лекция	4,83

Максимальные оценки получили: заведующий кафедрой ПИВТ Киричек Р.В., а также доценты факультета Лисовский Э.П. и Гришин И.В.

Факультет ИСИТ план выполнил на 100 %.

Таблица 4 – Средний балл на факультете ИСИТ

№ п/п	Кафедра	Ф.И.О. преподавателя	Должность	Вид занятия	Средний балл
1	АПС	Верхова Г.В.	Зав.кафедрой	лекция	5
2	АПС	Белоус К.В.	Доцент	практ.	4,75
3	АПС	Исупова Е.А.	Ст.преп.	лабор.	4,33
4	БИС	Кривцов А.Н.	Доцент	лекция	5
5	БИС	Морозов С.К.	Ст.преп.	лекция	4,92
6	БИС	Моисеев И.А.	Доцент	практ.	4,75
7	ИКД	Шиян А.А.	Доцент	лабор.	5
8	ИКД	Бояшова Е.П.	Ст.преп.	лекция	5
9	ИКД	Трифанов М.А.	Ассист.	лабор.	4,92
10	ИКД	Лаппо Е.А.	Ст.преп.	практ.	4,83
11	ИУС	Котлова М.В.	Ст.преп.	лабор.	5
12	ИУС	Птицына Л.К.	Зав.кафедрой	лекция	5
13	ИУС	Струев А.М.	Ст.преп.	практ.	4,92
14	ИУС	Эль Сабаяр Шевченко Нидал	Ст.преп.	лабор.	4,92
15	ИУС	Бондаренко И.Б.	Доцент	практ.	4,92

Декан факультета Зикратов И.А. посетил доцента Кривцова А.Н. вместо профессора Буйневича М.В.

Все преподаватели факультета ИСИТ набрали высокие баллы, кроме старшего преподавателя кафедры АПС Исуповой Е.А.

На факультете ФФП план по контролю занятий выполнен на 64 %. Из 14 запланированных на факультете занятий, посещено всего 9.

Таблица 5 – Средний балл на факультете ФФП

№ п/п	Кафедра	Ф.И.О. преподавателя	Должность	Вид занятия	Средний балл
1	ВМ	Алексеев А.Б.	Доцент	лекция	5
2	ВМ	Манилов А.Н.	Ст.преп.	лекция	5
3	ВМ	Красовская Т.Ф.	Доцент	лекция	5
4	ВМ	Терушкина О.Б.	Доцент	практ.	4,92
5	ВМ	Голоскоков Д.П.	Зав.кафедрой	лекция	4,83
6	ТЭЦиС	Зайцева З.В.	Доцент	лекция	5
7	Физики	Алимов В.Н.	Доцент	лекция	4,75

№ п/п	Кафедра	Ф.И.О. преподавателя	Должность	Вид занятия	Средний балл
8	Физики	Жуков В.М.	Доцент	лекция	4,75
9	ЭиС	Брусин Е.А.	Доцент	практ.	4,5

Контролирующие высоко оценили преподавателей по всем показателям. Самые высокие баллы набрали преподаватели кафедры ВМ.

На факультете ЦЭУБИ было запланировано 8 контролей занятий. План выполнен на 100 %.

Таблица 6 – Средний балл на факультете ЦЭУБИ

№ п/п	Кафедра	Ф.И.О. преподавателя	Должность	Вид занятия	Средний балл
1	БИ	Стригина Е.В.	Ст.преп.	лабор.	5
2	БИ	Катасонова Г.Р.	Доцент	практ.	4,67
3	УМСЭС	Хитрин С.И.	Ст.преп.	лабор.	4,92
4	УМСЭС	Симонина А.А.	Ст.преп.	лекция	4,82
5	УМСЭС	Ловцюс В.В.	Доцент	лекция	4,73
6	УМСЭС	Атанасян Т.А.	Доцент	лекция	4,18
7	ЭМИ	Кваша Н.В.	Доцент	практ.	4,75
8	ЭМИ	Радюк М.А.	Ст.преп.	лекция	4,75

Все преподаватели факультета получили высокий средний балл, кроме доцента кафедры УМСЭС Атанасян Т.А.

На факультете СЦТ было запланировано 17 контролей учебных занятий, посещено – 17. На факультете план выполнен на 100 %.

Таблица 7 – Средний балл на факультете СЦТ

№ п/п	Кафедра	Ф.И.О. преподавателя	Должность	Вид занятия	Средний балл
1	ИНиРЯ	Махонина И.Н.	Ст.преп.	практ.	5
2	ИНиРЯ	Яценко М.В.	Доцент	практ.	5
3	ИНиРЯ	Сыроватская Е.Ф.	Зав.кафедрой	практ.	5
4	ИНиРЯ	Мелешко Е.И.	Ст.преп.	практ.	4,83
5	ИЯ	Землякова К.В.	Доцент	практ.	5
6	ИЯ	Руденко Ю.В.	Ст.преп.	практ.	4,83
7	ИЯ	Соколова Ю.М.	Ст.преп.	практ.	4,75
8	СПН	Шутман Д.В.	Декан	лекция	5
9	СПН	Герашенко Л.И.	Профессор	лекция	5
10	СПН	Нестерова М.В.	Ассист.	практ.	4,92
11	СПН	Соловьев К.А.	Ст.преп.	практ.	4,83

№ п/п	Кафедра	Ф.И.О. преподавателя	Должность	Вид занятия	Средний балл
12	СПН	Несенчук В.В.	Ст.преп.	практ.	4,83
13	СПН	Янишевская И.В.	Ст.преп.	лекция	4,67
14	СПН	Родюков А.Ф.	Доцент	практ.	4,63
15	СПН	Иойлева Г.В.	Доцент	лекция	4,33
16	ФК	Стрижков А.П.	Ст.преп.	практ.	4
17	ФК	Астафьев В.В.	Ст.преп.	практ.	3,73

Большинство преподавателей факультета получили высокие оценки. Низкие баллы набрали преподаватели кафедры физкультуры Астафьев В.В., Стрижков А.П.

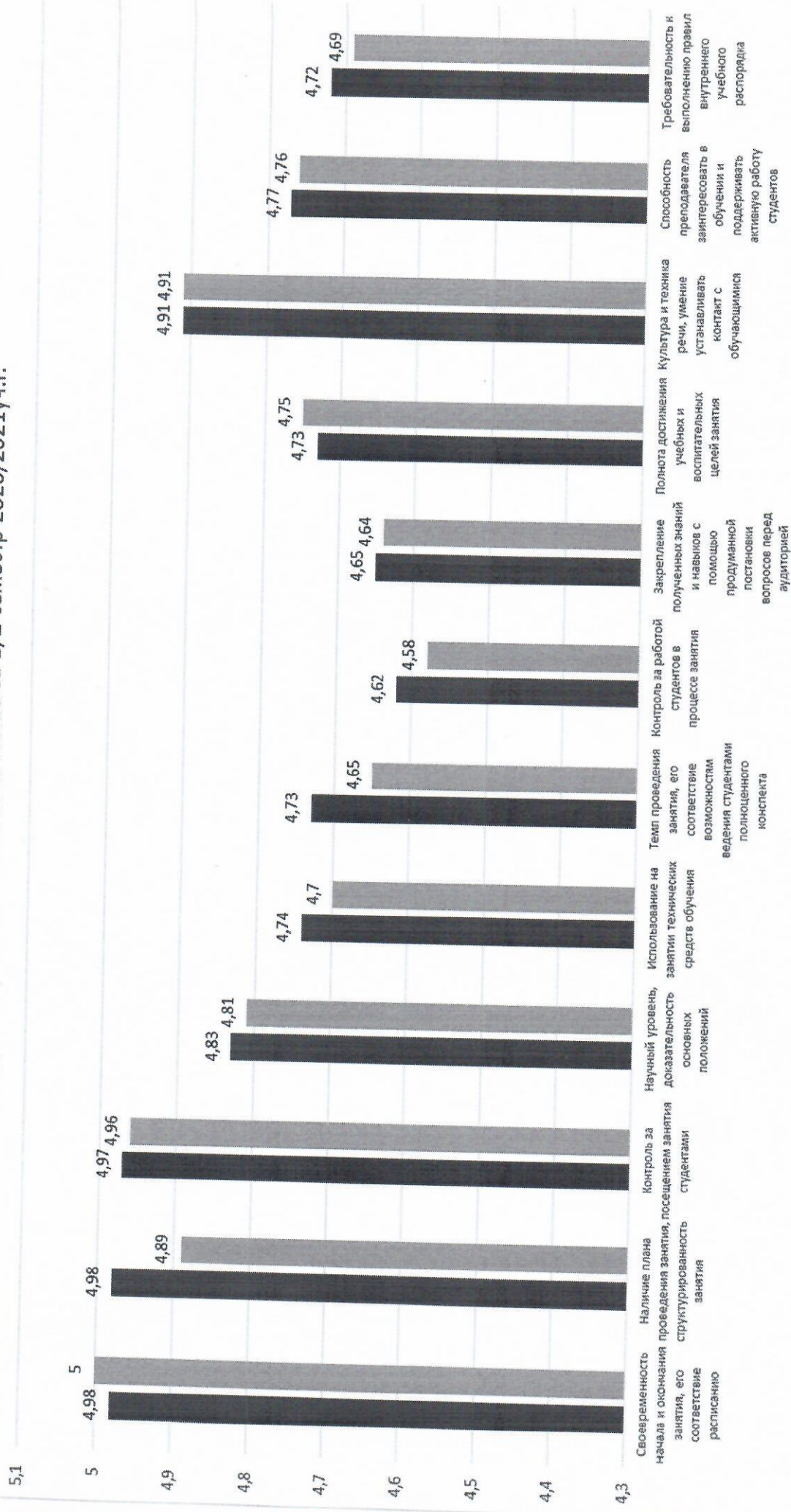
В ВУЦ было запланировано 5 контрольных посещений, проконтролирован один преподаватель Добровольский С.Л., средний балл которого 4,75.

Обобщенные данные о средних баллах показателей качества на всех факультетах представлены в таблице 9.

Таблица 9 – Средняя оценка показателей качества

№ п/п	Наименование показателя	Средняя оценка
1	Своевременность начала и окончания занятия, его соответствие расписанию	4,98
2	Наличие плана проведения занятия, структурированность занятия	4,97
3	Контроль за посещением занятия студентами	4,98
4	Научный уровень, доказательность основных положений	4,83
5	Использование на занятии технических средств обучения	4,74
6	Темп проведения занятия, его соответствие возможностям ведения студентами полноценного конспекта	4,73
7	Контроль за работой студентов в процессе занятия	4,62
8	Закрепление полученных знаний и навыков с помощью продуманной постановки вопросов перед аудиторией	4,65
9	Полнота достижения учебных и воспитательных целей занятия	4,73
10	Культура и техника речи, умение устанавливать контакт с обучающимися	4,91
11	Способность преподавателя заинтересовать в обучении и поддерживать активную работу студентов	4,77
12	Требовательность к выполнению правил внутреннего учебного распорядка	4,72

Средняя оценка показателей качества за 1, 2 семестр 2020/2021уч.г.



■ 2 сем. 2020-2021 ■ 1 сем. 2020-2021

График 2 – Средняя оценка показателей качества за 1 и 2 семестр 2020/2021 учебного года.

В заключениях о результатах контроля учебного занятия контролирующими были отражены следующие рекомендации:

1. Усилить контроль посещаемости занятий студентами.
2. Более активно вовлекать студентов в работу на онлайн занятия.
3. Разработать тестовые задания для проведения практических занятий в дистанционной форме.

Данные о количестве проконтролированных преподавателей от общего количества ППС (по должностям) представлены в таблице 10. При работе использован список ППС от 18.01.2021 г.

Таблица 10 – Количество проконтролированных ППС

Должность	Количество ППС	Количество проконтролированных	В %	Средний балл
Деканы	6	1	16	5
Заведующие кафедрой	24	4	17	4,96
Профессора	53	2	4	4,83
Доценты	267	39	15	4,81
Старшие преподаватели	152	32	21	4,75
Преподаватели, ассистенты	58	4	7	4,88
Итого	560	82	15	4,87

Итого количество проконтролированных преподавателей – 82, имеются 10 задолженностей.

На графике 3 отражено количество проконтролированных преподавателей по отношению к общему числу ППС (по должностям).

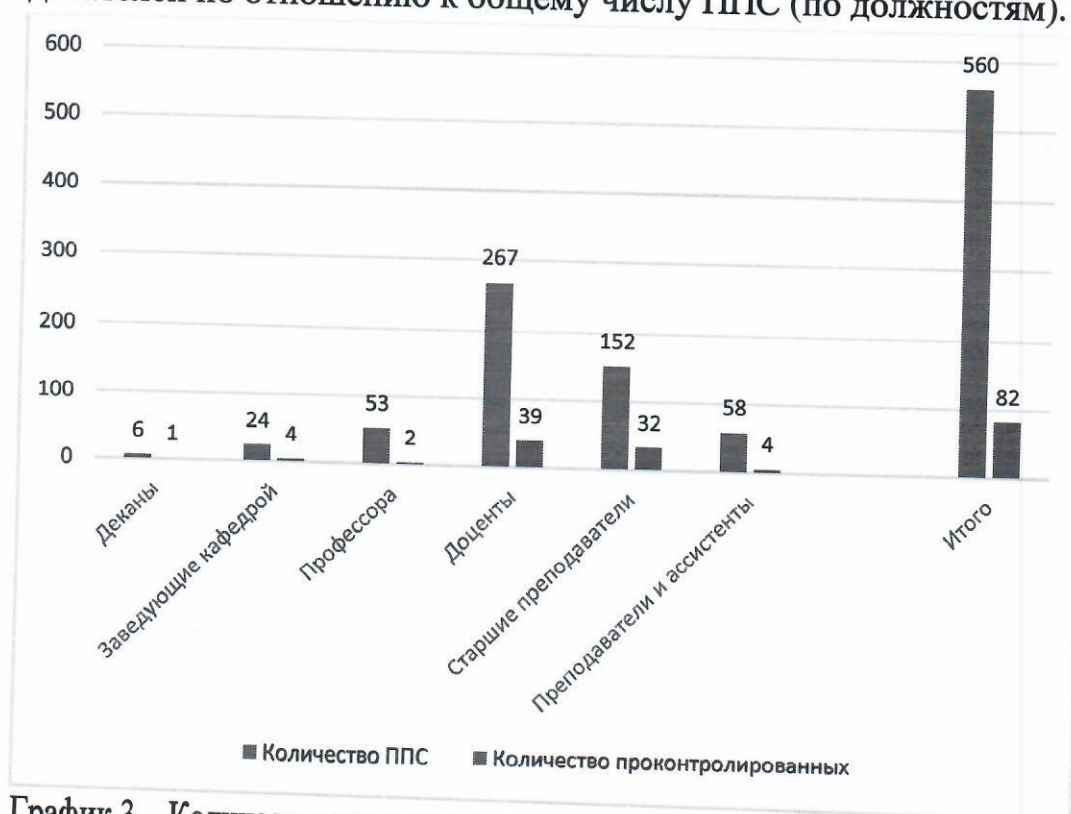


График 3 – Количество проконтролированных преподавателей

На графике 4 отражено количество проконтролированных преподавателей к общему количеству ППС в процентном соотношении.

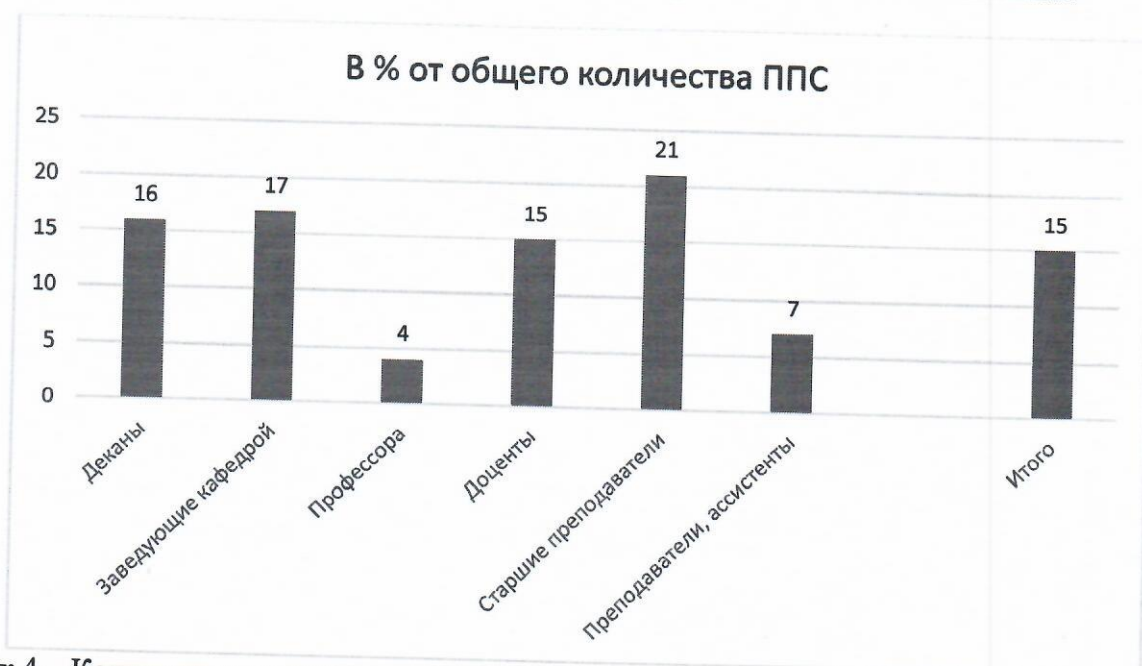


График 4 – Количество проконтролированных преподавателей в процентном соотношении.

4. Выводы

По итогам 2 семестра 2020-2021 учебного года посещено 82 учебных занятия, что составляет 89 % от числа запланированных контролей. По итогам контролей большинство преподавателей получили высокие оценки, незначительно превышающие показатели за прошлый учебный год.

В отдел мониторинга не предоставлены заключения о контроле в отношении следующих преподавателей:

Проверяемый	Контролирующий	Дата контроля
Стурман В.И.	Кирик Д.И.	март
Борзов В.В.	Колгатин С.Н.	март
Седышев Э.Ю.	Бочаров Е.И.	24.03.2021
Куранда А.И.	Слюсарь В.А.	03.03.2021
Салль С.А.	Колгатин С.Н.	24.04.2021
Черных Ю.К.	Шумаков П.П.	14.04.2021
Загорельский В.В.	Мирошник М.А.	02.04.2021
Замулин О.Л.	Сергеев В.В.	28.05.2021
Мустафаев Э.В.	Михайлов М.А.	05.05.2021
Кригер В.И.	Новак А.В.	11.05.2021

В общих выводах проверяющих представлена информация о том, что все контрольные занятия проведены на высоком методическом уровне, в соответствии с учебным планом.

После обработки всех данных, заключения о результатах контроля переданы на кафедры. Заведующий кафедрой должен регулярно анализировать замечания и предложения проверяющих, своевременно принимать меры, направленные на устранение выявленных недостатков, а также контролировать исполнение преподавателями предписанных им указаний, предложений и рекомендаций по улучшению качества проводимых занятий.

Директор ДОКОД

С.И. Ивасишин