


<b>СПб ГУТ )))</b>	<b>МИНИСТЕРСТВО ЦИФРОВОГО РАЗВИТИЯ, СВЯЗИ И МАССОВЫХ КОММУНИКАЦИЙ РОССИЙСКОЙ ФЕДЕРАЦИИ</b>
	федеральное государственное бюджетное образовательное учреждение высшего образования «Санкт-Петербургский государственный университет телекоммуникаций им. проф. М.А. Бонч-Бруевича» (СПбГУТ)
	<b>СИСТЕМА МЕНЕДЖМЕНТА КАЧЕСТВА</b>
<b>СМК-О-2024</b>	<b>ОТЧЕТ О ПЕДАГОГИЧЕСКОМ КОНТРОЛЕ КАЧЕСТВА ПРОВЕДЕНИЯ УЧЕБНЫХ ЗАНЯТИЙ</b>

УТВЕРЖДАЮ  
 Первый проректор-  
 проректор по учебной работе  
 А.В. Абилов  
20.12 2024

**Отчёт**  
**о педагогическом контроле качества проведения учебных занятий**  
**за I семестр 2024/2025 учебного года**

Санкт-Петербург, 2024

## Содержание

1. Общие положения.....	3
2. Методика проведения контроля учебных занятий.....	3
3. Результаты контроля учебных занятий.....	3
4. Выводы.....	11

## 1. Общие положения

В соответствии с планом контроля учебных занятий на 1 семестр 2024/2025 учебного года, утвержденным 01.10.2024 первым проректором-проректором по учебной работе, в период с 1 октября по 10 декабря было запланировано 115 контрольных посещений учебных занятий.

Данные о количестве посещенных учебных занятий представлены в таблице 1.

Таблица 1 – Количество посещенных учебных занятий

Категория контроля	По плану	Выполнено
ИКСС	27	26
РСР	16	15
ИТПИ	26	26
КБ	16	16
СТЭД	29	28
ВУЦ	1	1
<b>Итого</b>	<b>115</b>	<b>112</b>

## 2. Методика проведения контроля учебных занятий

Контроль проводится в соответствии с планом контроля учебных занятий на основе утвержденного Положения о педагогическом контроле качества проведения учебных занятий (далее – Положение).

Согласно Положению, контролирующий в процессе проведения занятия заполняет заключение о результатах контроля учебного занятия, в котором выставляется оценка по определенным показателям.

В ходе контроля учебных занятий оцениваются: качество планирования и проведения занятия, дидактическая деятельность преподавателя, работа студентов на занятии, личностные качества преподавателя.

На основании выставленных оценок отдел мониторинга подводит итоги и подсчитывает средний балл проведенного учебного занятия.

## 3. Результаты контроля учебных занятий

В 1 семестре 2024/2025 учебного года план контроля учебных занятий выполнен на 97%. Итоги выполнения плана контроля учебных занятий представлены на графике 1.

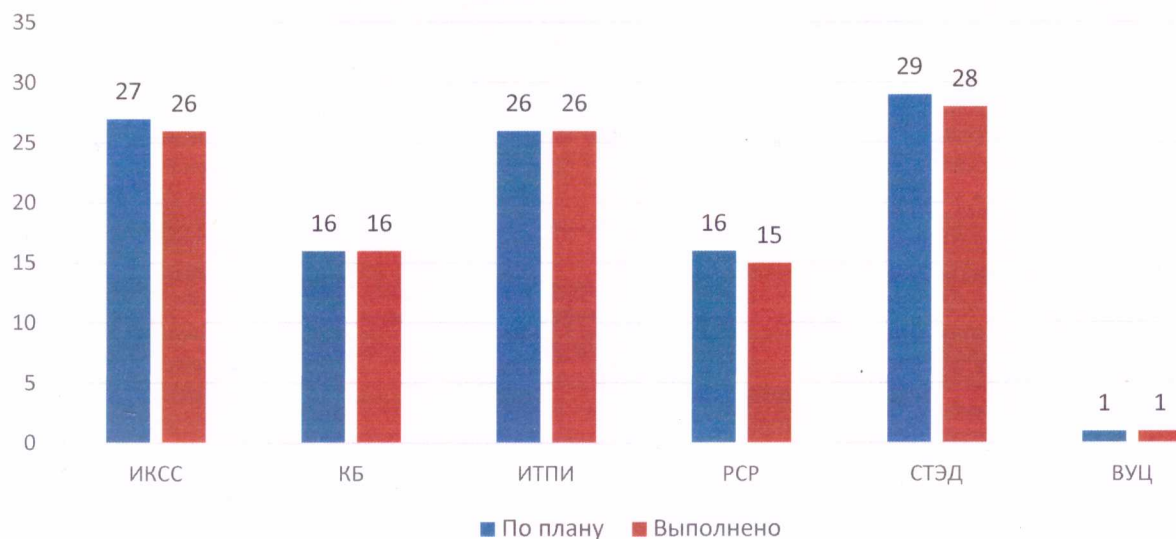


График 1 – Количество запланированных и посещенных занятий по факультетам

Ниже в таблицах 2-8 приведена средняя оценка показателей учебного занятия каждого преподавателя.

### Факультет ИКСС

Таблица 2 – Средний балл на факультете ИКСС

№ п/п	Кафедра	ФИО преподавателя	Должность	Вид занятия	Средний балл
1	БТС	Павлова Г.Г.	ст. преподаватель	лабор.	4,83
2	БТС	Прасолов А.А.	доцент	лекция	4,75
3	БТС	Сопова Д.А.	преподаватель	лабор.	4,67
4	БТС	Новикова С.Р.	ст. преподаватель	практ.	4,5
5	ИКС	Рябошапка А.П.	доцент	практ.	5
6	ИКС	Махнач Н.Ю.	ст. преподаватель	лабор.	4,92
7	ИКС	Кисляков С.В.	доцент	лекция	4,83
8	ИКС	Гулькина Д.Н.	ассистент	практ.	4,75
9	ИКС	Саркисян А.Р.	доцент	практ.	4,75
10	ИКС	Шерстнева А.А.	доцент	лекция	4,75
11	ОКСС	Глаголев С.Ф.	доцент	практ.	4,92
12	ОКСС	Хричков В.А.	ст. преподаватель	практ.	4,92
13	ОКСС	Исаенко Д.И.	ассистент	лабор.	4,9
14	ОКСС	Бразовский Г.Р.	ассистент	лабор.	4,83
15	ССИПД	Дунайцев Р.А.	доцент	практ.	5
16	ССИПД	Аль-Свейти Малик А.М.	доцент	лабор.	4,92
17	ССИПД	Викулов А.С.	доцент	лабор.	4,92
18	ССИПД	Волков А.Н.	доцент	лабор.	4,92
19	ССИПД	Марочкина А.В.	доцент	лабор.	4,92
20	ССИПД	Рябов Г.А.	ст. преподаватель	практ.	4,92
21	ССИПД	Анваржонов Б.Н.	ассистент	практ.	4,83

№ п/п	Кафедра	ФИО преподавателя	Должность	Вид занятия	Средний балл
22	ССиПД	Герасимов А.М.	ст. преподаватель	лабор.	4,83
23	ССиПД	Гришин И.В.	доцент	практи.	4,83
24	ЦТМ	Туманова Е.И.	доцент	лекция	4,83
25	ЦТМ	Ишутина О.Ю.	преподаватель	практи.	4,75
26	ЦТМ	Морозова Е.А.	преподаватель	практи.	4,6

### Факультет РСР

Таблица 3 – Средний балл на факультете РСР

№ п/п	Кафедра	ФИО преподавателя	Должность	Вид занятия	Средний балл
1	КПРЭС	Мордовин В.Н.	доцент	лекция	5
2	КПРЭС	Ушкань А.О.	доцент	практи.	5
3	КПРЭС	Жуков И.С.	доцент	практи.	4,92
4	КПРЭС	Горобцов И.А.	ст. преподаватель	лекция	4,83
5	КПРЭС	Данилов Л.Г.	ассистент	практи.	4,58
6	РТ	Лялина А.Ж.	ассистент	практи.	5
7	РТ	Симонина О.А.	доцент	лекция	4,83
8	РТ	Сидаркович Д.Р.	ассистент	лабор.	4,67
9	САР	Макаров Л.М.	доцент	лекция	4,92
10	САР	Прокофьев П.А.	ассистент	практи.	4,67
11	Физики	Салль С.А.	доцент	лекция	5
12	Физики	Федюшин В.Б.	ст. преподаватель	лекция	5
13	Электроники	Юрова В.А.	доцент	практи.	5
14	Электроники	Седышев Э.Ю.	доцент	лекция	4,83
15	Электроники	Замулин О.Л.	доцент	лекция	4,67

### Факультет ИТПИ

Таблица 4 – Средний балл на факультете ИТПИ

№ п/п	Кафедра	ФИО преподавателя	Должность	Вид занятия	Средний балл
1	ВМ	Бритаева О. Х-М.	ст. преподаватель	практи.	5
2	ВМ	Мкртычян П.З.	доцент	практи.	5
3	ВМ	Перфилова И.С.	ст. преподаватель	практи.	5
4	ВМ	Подгорная Е.А.	доцент	практи.	5
5	ВМ	Семенов Г.А.	доцент	практи.	5
6	ВМ	Старостин В.С.	доцент	практи.	5
7	ВМ	Суравцев Р.В.	ассистент	практи.	5
8	ВМ	Терушкина О.Б.	доцент	практи.	5
9	ВМ	Камартина Н.М.	доцент	практи.	4,92
10	ВМ	Тациян Г.М.	доцент	практи.	4,91
11	ИКД	Гунина Е.В.	доцент	лабор.	5
12	ИКД	Климов А.	ассистент	практи.	5

№ п/п	Кафедра	ФИО преподавателя	Должность	Вид занятия	Средний балл
13	ИКД	Бояшова Е.П.	ст. преподаватель	лабор.	4,83
14	ИКД	Шиян П.А.	ст. преподаватель	лекция	4,67
15	ИУС	Губин А.Н.	доцент	лекция	5
16	ИУС	Давыдова Е.В.	ст. преподаватель	практ.	5
17	ИУС	Филиппов Ф.В.	доцент	практ.	5
18	ИУС	Козлова Л.П.	доцент	лекция	4,92
19	ИУС	Белов А.М.	ст. преподаватель	практ.	4,75
20	ИУС	Косов П.В.	ст. преподаватель	практ.	4,67
21	ПИВТ	Бобровский В.И.	профессор	лекция	4,83
22	ПИВТ	Петрова О.Б.	ст. преподаватель	практ.	4,83
23	ПИВТ	Воронцова И.О.	ст. преподаватель	лабор.	4,625
24	СОД	Медведев В.А.	доцент	практ.	5
25	СОД	Перевозник Ю.Я.	доцент	практ.	5
26	СОД	Коровкина Е.В.	ассистент	практ.	4,75

### Факультет КБ

Таблица 5 – Средний балл на факультете КБ

№ п/п	Кафедра	ФИО преподавателя	Должность	Вид занятия	Средний балл
1	ИБКС	Поляничева А.В.	ст. преподаватель	практ.	4,83
2	ИБКС	Андрианов В.И.	доцент	лабор.	4,67
3	ИБКС	Герлинг Е.Ю.	доцент	практ.	4,67
4	ИБКС	Кушнир Д.В.	доцент	лекция	4,67
5	ИБКС	Шемякин С.Н.	доцент	лабор.	4,67
6	ИБКС	Бабков И.Н.	доцент	лабор.	4,58
7	ИБКС	Беккель Л.С.	доцент	лабор.	4,58
8	ЗСС	Яковлев В.А.	профессор	лекция	5
9	ЗСС	Бударный Г.С.	ассистент	практ.	4,75
10	ЗСС	Сторожук Н.Л.	доцент	лекция	4,75
11	ЗСС	Цветков А.Ю.	доцент	практ.	4,75
12	ЗСС	Штеренберг С.И.	доцент	практ.	4,75
13	ЗСС	Виткова Л.А.	доцент	лабор.	4,67
14	ЗСС	Гельфанд А.М.	ст. преподаватель	практ.	4,67
15	ЗСС	Пестов И.Е.	доцент	лабор.	4,67
16	ЗСС	Пешков А.И.	доцент	лабор.	4,67

## Факультет СТЭД

Таблица 6 – Средний балл на факультете СТЭД

№ п/п	Кафедра	ФИО преподавателя	Должность	Вид занятия	Средний балл
1	ИиРВ	Яковлев О.А.	доцент	практ.	4,92
2	ИиРВ	Молчанова Т.В.	доцент	практ.	4,83
3	ИиРВ	Руденко Е.А.	ассистент	практ.	4,83
4	ИиРВ	Самбуров К.В.	ст. преподаватель	лекция	4,83
5	ИиРВ	Патрушева Д.А.	ст. преподаватель	практ.	4,75
6	ИнЯз	Алексеева Е.В.	ст. преподаватель	практ.	5
7	ИнЯз	Николаева Л.А.	ст. преподаватель	практ.	5
8	ИнЯз	Сычева А.А.	преподаватель	практ.	5
9	ИнЯз	Дубовицкая Я.А.	преподаватель	практ.	4,92
10	ИнЯз	Каденова А.А.	ст. преподаватель	практ.	4,92
11	ИнЯз	Кумбашева Ю.А.	доцент	практ.	4,92
12	ИнЯз	Мосинец А.Г.	доцент	практ.	4,92
13	ИнЯз	Махонина И.Н.	ст. преподаватель	практ.	4,83
14	СПН	Ковалев А.А.	доцент	практ.	5
15	СПН	Ленчицкая Е.Б.	ассистент	практ.	5
16	СПН	Соловьев К.А.	ст. преподаватель	практ.	5
17	СПН	Янишевская И.В.	ст. преподаватель	практ.	5
18	СПН	Жадан Р.А.	ассистент	практ.	4,92
19	СПН	Селиверстов В.Л.	доцент	практ.	4,92
20	СПН	Преображенская К.В.	доцент	практ.	4,83
21	ФК	Кабаев И.Е.	доцент	практ.	5
22	ФК	Краснов Е.А.	доцент	практ.	4,82
23	ЭБТ	Логиновская А.Н.	доцент	лекция	5
24	ЭБТ	Мальцева О.Л.	доцент	лекция	5
25	ЭД	Ловцюс В.В.	доцент	лекция	4,92
26	ЭД	Кваша Н.В.	доцент	практ.	4,83
27	ЭД	Стригина Е.В.	ст. преподаватель	лабор.	4,83
28	ЭД	Ююкина Т.И.	ст. преподаватель	практ.	4,5

## ВУЦ

Таблица 7 – Средний балл на факультете ВУЦ

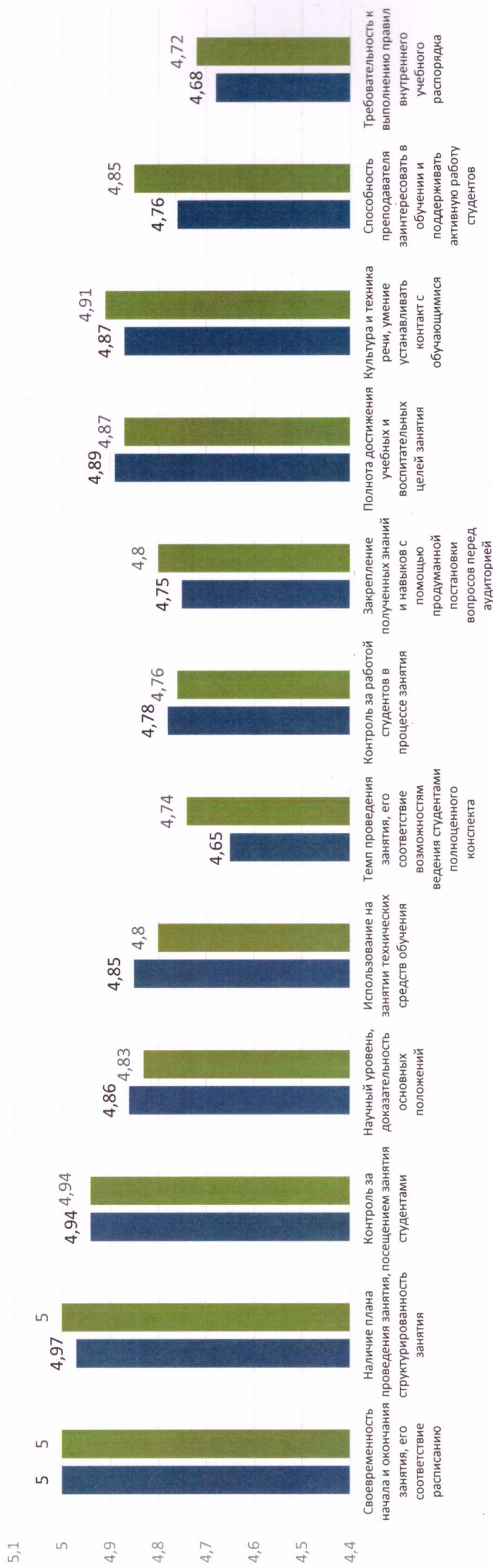
№ п/п	Кафедра	ФИО преподавателя	Должность	Вид занятия	Средний балл
1	ВУЦ	Загорельский В.В.	преподаватель	лекция	4,58

Обобщенные данные о средних баллах показателей качества на всех факультетах представлены в таблице 8.

Таблица 8 – Средняя оценка показателей качества

№ п/п	Наименование показателя	Средняя оценка
1	Своевременность начала и окончания занятия, его соответствие расписанию	5
2	Наличие плана проведения занятия, структурированность занятия	5
3	Контроль за посещением занятия студентами	4,94
4	Научный уровень, доказательность основных положений	4,83
5	Использование на занятии технических средств обучения	4,8
6	Темп проведения занятия, его соответствие возможностям ведения студентами полноценного конспекта	4,74
7	Контроль за работой студентов в процессе занятия	4,76
8	Закрепление полученных знаний и навыков с помощью продуманной постановки вопросов перед аудиторией	4,8
9	Полнота достижения учебных и воспитательных целей занятия	4,87
10	Культура и техника речи, умение устанавливать контакт с обучающимися	4,91
11	Способность преподавателя заинтересовать в обучении и поддерживать активную работу студентов	4,85
12	Требовательность к выполнению правил внутреннего учебного распорядка	4,72





■ 2 сем. 2023/2024 ■ 1 сем. 2024/2025

График 2 – Средняя оценка показателей качества за последние 2 учебных семестра

В заключениях о результатах контроля учебных занятий контролирующими были отражены следующие рекомендации:

1. Усилить контроль посещаемости занятий студентами;
2. Активнее использовать наглядный материал;
3. Усилить контакт с аудиторией;
4. Повысить требовательность к обучающимся по выполнению лабораторных работ и учебных заданий и т.д.

Данные о количестве проконтролированных преподавателей от общего количества ППС (по должностям) представлены в таблице 9.

Таблица 9 – Количество контролей в отношении ППС

Должность	Количество ППС	Количество проконтролированных	В %	Средний балл
Профессор	45	2	4	4,92
Доцент	232	60	26	4,87
Старший преподаватель	146	29	20	4,84
Преподаватель	19	6	32	4,75
Ассистент	46	15	33	4,83
<b>Итого</b>	<b>488</b>	<b>112</b>	<b>23</b>	<b>4,85</b>

\*При работе использован список ППС от 18.09.2024

На графике 3 отражено количество проконтролированных преподавателей по отношению к общему числу ППС (по должностям).



График 3 – Количество проконтролированных преподавателей

На графике 4 отражено количество проконтролированных преподавателей к общему количеству ППС в процентном соотношении.

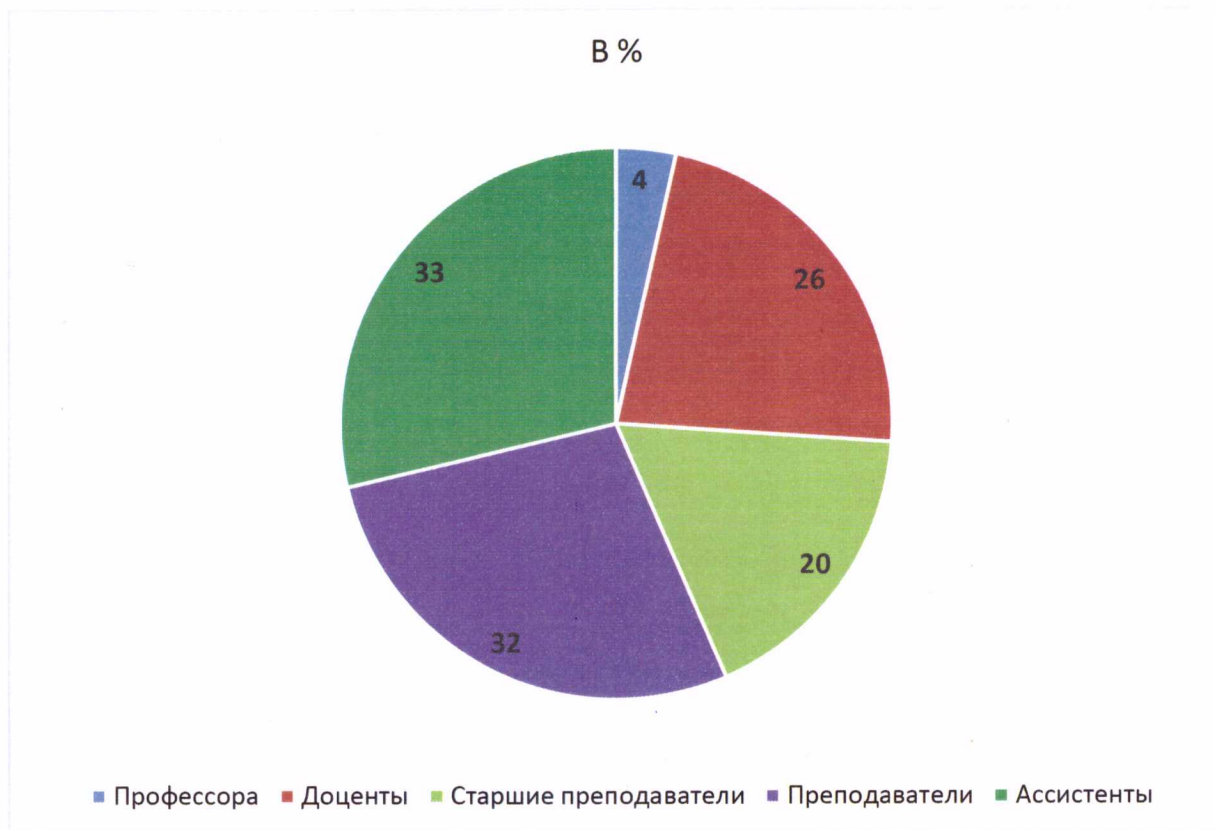


Рисунок – Количество проконтролированных преподавателей в процентном соотношении.

#### 4. Выводы

По итогам 1 семестра 2024/2025 учебного года осуществлен контроль 112 учебных занятий, что составляет 97 % от числа запланированных контролей. Большинство преподавателей по результатам контроля получили высокие оценки.

В выводах проверяющие отмечают, что занятия проведены на достаточно хорошем методическом уровне, в соответствии с учебным планом и рабочей программой дисциплин. В ходе проведения занятия используются методы активизации познавательной деятельности обучающихся, изложение учебных вопросов широко сопровождается демонстрационными материалами.

Директор ДОКОД

С.И. Ивасишин