


МИНИСТЕРСТВО ЦИФРОВОГО РАЗВИТИЯ, СВЯЗИ И МАССОВЫХ
КОММУНИКАЦИЙ РОССИЙСКОЙ ФЕДЕРАЦИИ

Федеральное государственное бюджетное образовательное
учреждение высшего образования
«Санкт-Петербургский государственный университет телекоммуникаций
им. проф. М.А. Бонч-Бруевича»

Директор ДОКОД

С.И. Ивасишин
19 / 01 . 2021

ОТЧЁТ
**О педагогическом контроле качества проведения учебных
занятий за I семестр 2020-2021 учебного года**

Санкт-Петербург, 2021

Содержание

1. Общие положения	3
2. Методика проведения контроля учебных занятий	3
3. Результаты контроля учебных занятий	4
4. Выводы	10

1. Общие положения

В соответствии с планом контроля учебных занятий на 1 семестр 2020-2021 учебного года, утвержденным ректором университета 01.10.2020, в период с 1 октября по 17 декабря 2020 года запланировано 91 контрольное посещение.

Данные о количестве посещенных учебных занятий представлены в таблице 1.

Таблица 1 – Количество посещенных учебных занятий

№ п/п	Категория контроля	Количество контролей учебных занятий		
		По плану	Выполнено	В %
1	Руководящий состав	6	5	83,3
2	Заведующие кафедрой	4	2	50
3	Кафедральный контроль	81	76	93,8
	РТС	13	13	100
	ИКСС	18	18	100
	ИСИТ	8	6	75
	ФФП	15	15	100
	ЦЭУБИ	9	9	100
	ГФ	15	15	100
	ВУЦ	3	0	0
	Итого	91	82	90,1

2. Методика проведения контроля учебных занятий

Контроль проводится в соответствии с планом контроля учебных занятий на основе утвержденного Положения о педагогическом контроле качества проведения учебных занятий (далее – Положение).

Контроль учебных занятий проводят ректор, проректоры, деканы факультетов, директора институтов и колледжа, заведующие (начальники) кафедр, преподаватели, представители департамента организации и качества образовательной деятельности.

Согласно Положению, контролирующий в процессе проведения занятия заполняет заключение о результатах контроля учебного занятия, в котором выставляется оценка по определенным показателям.

В ходе контроля учебных занятий оцениваются: качество планирования и проведения занятия, дидактическая деятельность преподавателя, работа студентов на занятии, личностные качества преподавателя.

На основании выставленных оценок отдел мониторинга управления качества образования департамента организации и качества образовательной деятельности подводит итоги и подсчитывает средний балл проведенного учебного занятия.

3. Результаты контроля учебных занятий

В 1 семестре 2020-2021 учебного года из 91 контроля посещено 82 занятия. Четыре факультета имеют задолженности. Наиболее наглядно итоги выполнения плана контроля учебных занятий представлены на графике 1. При подсчете учитывались все категории контроля в отношении факультетов (руководящим составом, заведующими кафедрами, кафедральный).

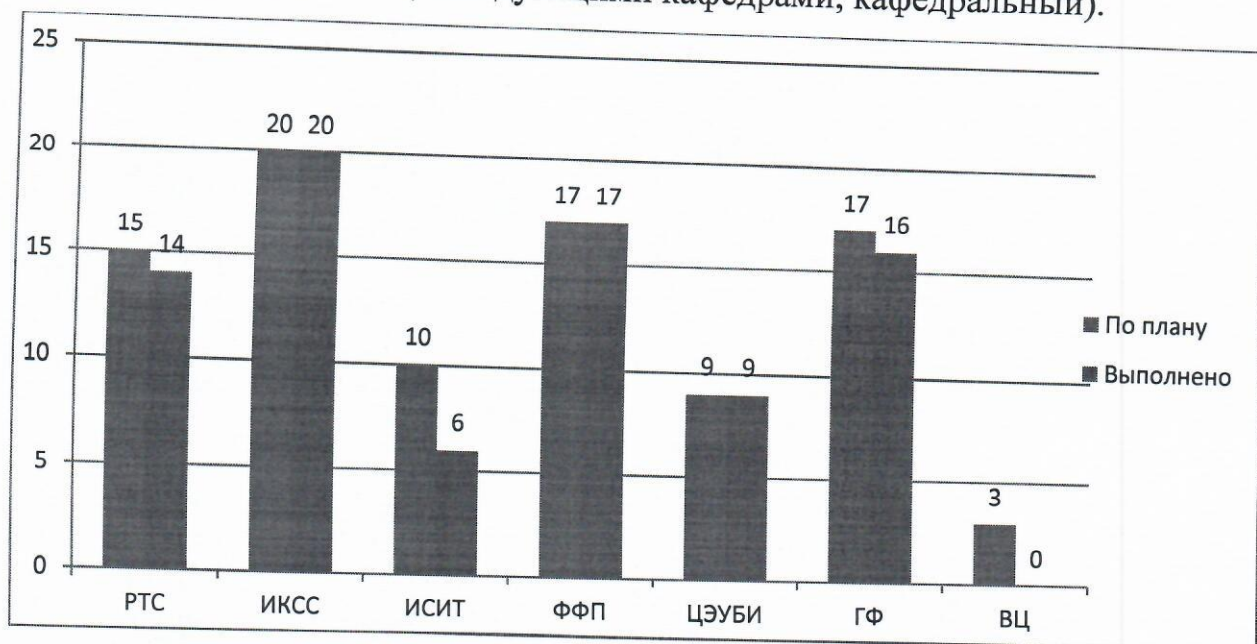


График 1 – Количество запланированных и посещенных занятий по факультетам

Факультет *РТС* выполнил план на 93,3%. С учётом всех категорий контроля на факультете было запланировано 15 контролей учебных занятий, выполнено 14.

В таблице 2 приведена средняя оценка показателей учебного занятия каждого преподавателя факультета.

Таблица 2 – Средний балл на факультете РТС

№ п/п	Кафедра	Ф.И.О. преподавателя	Должность	Вид занятия	Средний балл
1	КПРЭС	Сотенко С.М.	доцент	лекция	4,83
2	КПРЭС	Алексеева М.И.	ст.преп.	лекция	4,58
3	КПРЭС	Горобцов И.А.	ассист.	практ.	4,41
4	РОС	Коровин К.О.	доцент	лекция	4,91
5	РОС	Егоров С.Г.	ст.преп.	практ.	4,83
6	РОС	Леонюк А.С.	доцент	лекция	4,83
7	РОС	Гуреев А.Е.	ассист.	лекция	4,75
8	РСиВ	Рыжков А.Е.	доцент	практ.	4,91
9	РСиВ	Яновская Д.О.	ассист.	практ.	4,75
10	ТВиМ	Шаброва Е.В.	ассист.	лабор.	4,66
11	ЭБТ	Греков К.Б.	проф.	практ.	5
12	ЭБТ	Никитин М.Ю.	доцент	практ.	4,91
13	ЭБТ	Манвелова Н.Е.	доцент	Лекция	4,91
14	ЭБТ	Маликов У.М.	доцент	практ.	4,91

Самый высокий балл набрал профессор кафедры ЭБТ Греков К.Б.

Факультет ИКСС выполнил план на 100 %.

Таблица 3 – Средний балл на факультете ИКСС

№ п/п	Кафедра	Ф.И.О. преподавателя	Должность	Вид занятия	Средний балл
1	ЗСС	Дойникова Е.В.	доцент	Лекция	5
2	ЗСС	Ахрамеева К.А.	доцент	практ.	4,91
3	ИКС	Кожанов Ю.Ф.	доцент	Лекция	5
4	ИКС	Махнач Н.Ю.	ст.преп.	лабор.	5
5	ИКС	Зимин А.В.	ст.преп.	практ.	5
6	ПИиВТ	Окунева Д.В.	декан	Лекция	4,75
7	ПИиВТ	Помогалова А.В.	ассист.	лабор.	4,58
8	ПИиВТ	Бородянский Ю.М.	доцент	лабор.	4,58
9	ССиПД	Рябов Г.А.	ст.преп.	лабор.	5
10	ССиПД	Харитонов В.Х.	доцент	Лекция	4,83
11	ССиПД	Федорова Е.Л.	доцент	практ.	4,83
12	ССиПД	Пантюхин О.И.	доцент	Лекция	4,83
13	ССиПД	Рафиков Д.Г.	доцент	Лекция	4,83
14	ССиПД	Мутханна Аммар Салех Али	доцент	лабор.	4,83
15	ССиПД	Матюхин А.Ю.	доцент	Лекция	4,83
16	ССиПД	Герасимов А.М.	ст.преп.	практ.	4,83
17	ФилС	Андреева Е.И.	доцент	лабор.	5

18	ФилС	Сергеев А.Н.	ст.преп.	Лекция	4,83
19	ФилС	Салтыков А.Р.	ст.преп.	Лекция	4,66
20	ФилС	Давыдов В.В.	проф.	лабор.	4,66

Максимальные оценки получили преподаватели кафедры ИКС, а также большинство преподавателей кафедры ЗСС. Низкие баллы набрали педагоги кафедры ПИВТ (Бородянский Ю.М., Помогалова А.В.)

В отношении факультета ИСИТ план выполнен на 60 %. Из 10 запланированных контролей учебных занятий посещены 6 (учтены все категории контроля занятий).

Таблица 4 – Средний балл на факультете ИСИТ

№ п/п	Кафедра	Ф.И.О. преподавателя	Должность	Вид занятия	Средний балл
1	АПС	Павлович А.А.	доцент	лекция	4,66
2	АПС	Олимпиев А.А.	доцент	лекция	4,33
3	АПС	Акимов С.В.	доцент	лекция	4,25
4	БИС	Ильяхин Р.В.	ст.преп.	лекция	4,5
5	ИиКД	Царев М.В.	ассист.	практ.	4,83
6	ИиКД	Ахметова Ю.С.	ассист.	лабор.	4,75

Все преподаватели факультета ИСИТ набрали баллы выше 4.

На факультете ФФП план по контролю занятий выполнен на 100 %.

Таблица 5 – Средний балл на факультете ФФП

№ п/п	Кафедра	Ф.И.О. преподавателя	Должность	Вид занятия	Средний балл
1	ВМ	Попова Н.В.	ст.преп.	лекция	5
2	ВМ	Перфилова И.С.	ст.преп.	практ.	5
3	ВМ	Плотников П.В.	доцент	лекция	5
4	ВМ	Семенов Г.А.	доцент	практ.	5
5	ТЭЦиС	Шумаков П.П.	зав.каф.	практ.	5
6	ТЭЦиС	Шушпанов Д.В.	доцент	лабор.	5
7	ТЭЦиС	Щербатый П.Е.	ст.преп.	лабор.	4,91
8	ТЭЦиС	Сергеев В.В.	проф.	лекция	4,58
9	Физики	Михайлова В.В.	ст.преп.	лекция	5
10	Физики	Андреев А.Д.	доцент	лекция	4,91
11	Физики	Деткова В.М.	доцент	лекция	4,91
12	Физики	Федюшин В.Б.	ст.преп.	лекция	4,91
13	ЭиС	Бочаров Е.И.	доцент	лекция	4,75
14	ЭиС	Борисов С.В.	доцент	лабор.	4,66
15	ЭиС	Глухов Н.И.	ст.преп.	лабор.	4,58
16	ЭиС	Орлов С.А.	ст.преп.	лабор.	4,58
17	ЭиС	Павлов В.М.	доцент	лабор.	4,58

Контролирующие высоко оценили преподавателей по всем показателям. Самые высокие баллы набрали преподаватели кафедры ВМ.

На факультете ЦЭУБИ было запланировано 9 контролей занятий, посещено 9 учебных занятия. План выполнен на 100 %.

Таблица 6 – Средний балл на факультете ЦЭУБИ

№ п/п	Кафедра	Ф.И.О. преподавателя	Должность	Вид занятия	Средний балл
1	БИ	Соколова Я.В.	доцент	лабор.	4,58
2	БИ	Андреева Н.Б.	ст.преп.	практ.	4,5
3	УМСЭС	Фрейман М.Р.	преп.	практ.	4,66
4	УМСЭС	Пинковская С.В.	доцент	лекция	4,58
5	УМСЭС	Каллимулина О.В.	доцент	лекция	4,5
6	ЭМИ	Блатова Т.А.	ст.преп.	практ.	4,91
7	ЭМИ	Старкова Т.Н.	ст.преп.	лекция	4,91
8	ЭМИ	Дуболазова Ю.А.	доцент	практ.	4,83
9	ЭМИ	Исаков А.В.	доцент	практ.	4,83

Все преподаватели факультета получили высокий средний балл.

На факультете ГФ было запланировано 17 контролей учебных занятий, посещено – 16. На факультете план выполнен на 94,1 %. Кафедральный контроль выполнен на 100 %.

Таблица 7 – Средний балл на факультете ГФ

№ п/п	Кафедра	Ф.И.О. преподавателя	Должность	Вид занятия	Средний балл
1	ИиРВ	Патрушева Д.А.	преп.	практ.	4,83
2	ИиРВ	Потапенко Т.Г.	доцент	практ.	4,83
3	ИиРВ	Цыгоняева А.Ю.	доцент	практ.	4,83
4	ИиРВ	Гехт А.Б.	зав.каф.	лекция	4,1
5	ИНиРЯ	Маринская А.П.	ст.преп.	практ.	5
6	ИНиРЯ	Соколова Е.Ф.	ст.преп.	практ.	4,91
7	ИЯ	Парамоновой М.И.	доцент	практ.	5
8	ИЯ	Левчук С.Ю.	ст.преп.	практ.	4,91
9	СПН	Володина Л.В.	доцент	лекция	5
10	СПН	Григорян Г.Т.	ст.преп.	практ.	4,91
11	СПН	Кузнецова Е.И.	доцент	практ.	4,91
12	СПН	Сухарева А.М.	доцент	лекция	4,66
13	ФК	Базанов А.Н.	ст.преп.	практ.	4,91
14	ФК	Враге Е.В.	ст.преп.	практ.	4,91
15	ФК	Полищук Н.В.	ст.преп.	практ.	4,22
16	ФК	Петренко О.А.	ст.преп.	практ.	3,72

Отличный балл получили преподаватели: Володина Л.В., Маринская А.П., Парамонова М.И. Низкие оценки получили преподаватели кафедры физкультуры (Полищук Н.В., Петренко О.А.).

В ВУЦ было запланировано 3 контрольных посещения, проконтролировано – 0.

Обобщенные данные о средних баллах показателей качества на всех факультетах представлены в таблице 8.

Таблица 8 – Средняя оценка показателей качества

№ п/п	Наименование показателя	Средняя оценка
1	Своевременность начала и окончания занятия, его соответствие расписанию	5
2	Наличие плана проведения занятия, структурированность занятия	4,89
3	Контроль за посещением занятия студентами	4,96
4	Научный уровень, доказательность основных положений	4,81
5	Использование на занятии технических средств обучения	4,7
6	Темп проведения занятия, его соответствие возможностям ведения студентами полноценного конспекта	4,65
7	Контроль за работой студентов в процессе занятия	4,58
8	Закрепление полученных знаний и навыков с помощью продуманной постановки вопросов перед аудиторией	4,64
9	Полнота достижения учебных и воспитательных целей занятия	4,75
10	Культура и техника речи, умение устанавливать контакт с обучающимися	4,91
11	Способность преподавателя заинтересовать в обучении и поддерживать активную работу студентов	4,76
12	Требовательность к выполнению правил внутреннего учебного распорядка	4,69

В заключениях о результатах контроля учебного занятия контролирующими были отражены следующие рекомендации:

1. Усилить контроль посещаемости занятий студентами.
2. Разнообразить использование технических средств обучения.
3. Более активно вовлекать студентов в работу на онлайн занятии.
4. Продумать формы проверки знаний студентов при проведении дистанционных занятий.

Данные о количестве проконтролированных преподавателей от общего количества ППС (по должностям) представлены в таблице 9. При работе использован список ППС от 17.09.2020 г.

Таблица 9 – Количество проконтролированных ППС

Должность	Количество ППС	Количество проконтролированных	В %	Средний балл
Деканы	6	1	16,66	4,75
Заведующие кафедрой	25	2	8	4,55
Профессора	51	3	5,88	4,75
Доценты	254	40	15,74	4,81
Старшие преподаватели	145	27	18,62	4,78
Преподаватели, ассистенты	52	9	17,3	4,69
Итого	533	82	15,38	4,78

Итого количество проконтролированных преподавателей – 82, имеются 9 задолженностей.

На графике 2 отражено количество проконтролированных преподавателей по отношению к общему числу ППС (по должностям).



График 2 – Количество проконтролированных преподавателей

На графике 3 отражено количество проконтролированных преподавателей к общему количеству ППС в процентном соотношении.

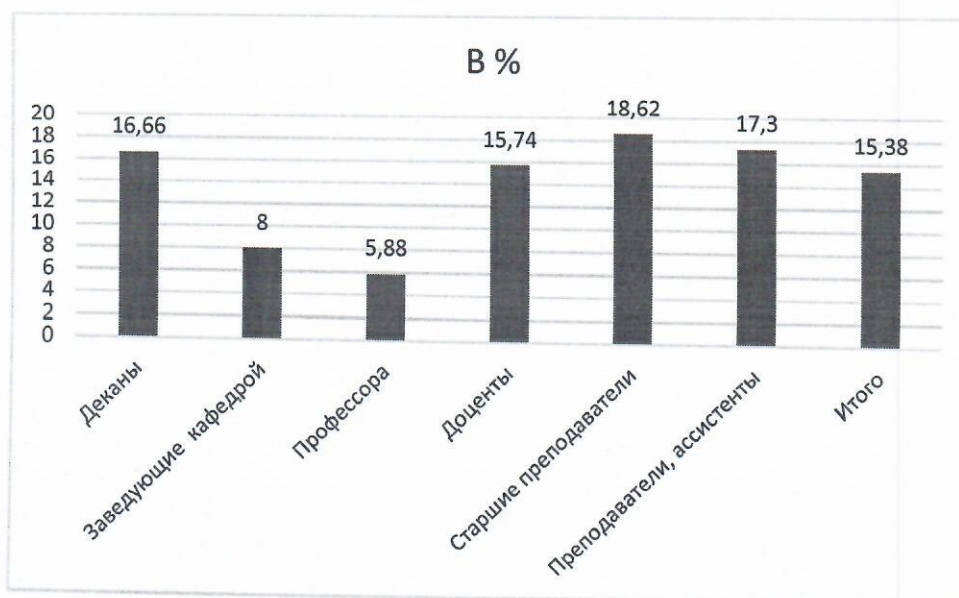


График 3 – Количество проконтролированных преподавателей в процентном соотношении.

4. Выводы

По итогам 1 семестра 2020-2021 учебного года посещено 82 учебных занятия, что составляет 90,1 % от числа запланированных контролей. По итогам контролей большинство преподавателей получили высокие оценки, незначительно превышающие показатели за прошлый учебный год.

В отдел мониторинга не предоставлены листы контроля в отношении следующих преподавателей:

Проверяемый	Контролирующий	Дата контроля
Шутман Д.В.	Алексеенко И.А.	17.11.2020
Верхова Г.В.	Ковалев С.Е.	16.12.2020
Бухарин В.В.	Зикратов И.А.	октябрь
Холкин В.Ю.	Кирик Д.И.	ноябрь
Васильев И.А.	Громов В.В.	11.11.2020
Тарасов В.А.	Литвинов В.Л.	21.11.2020
Бабин Н.Н.	Слюсарь В.А.	18.11.2020
Куликович А.В.	Новок А.В.	17.11.2020
Стратанович В.Н.	Новок А.В.	16.10.2020

В общих выводах проверяющих представлена информация о том, что все контрольные занятия проведены на высоком методическом уровне, в соответствии с учебным планом.

После обработки всех данных, заключения о результатах контроля переданы на кафедры. Заведующий кафедрой должен регулярно анализировать замечания и предложения проверяющих, своевременно принимать меры, направленные на устранение выявленных недостатков, а также контролировать исполнение преподавателями предписанных им указаний, предложений и рекомендаций по улучшению качества проводимых занятий.

Начальник УКО



И.Б. Щемель