


СПб ГУТ)))	МИНИСТЕРСТВО ЦИФРОВОГО РАЗВИТИЯ, СВЯЗИ И МАССОВЫХ КОММУНИКАЦИЙ РОССИЙСКОЙ ФЕДЕРАЦИИ
	федеральное государственное бюджетное образовательное учреждение высшего образования «Санкт-Петербургский государственный университет телекоммуникаций им. проф. М.А. Бонч-Бруевича» (СПбГУТ)
	СИСТЕМА МЕНЕДЖМЕНТА КАЧЕСТВА
СМК-О-2023	ОТЧЕТ О ПЕДАГОГИЧЕСКОМ КОНТРОЛЕ КАЧЕСТВА ПРОВЕДЕНИЯ УЧЕБНЫХ ЗАНЯТИЙ

УТВЕРЖДАЮ
Первый проректор-
проректор по учебной работе
 А.В. Абилов
20. 01. 2023

Отчёт
о педагогическом контроле качества проведения учебных занятий
за I семестр 2022/2023 учебного года

Санкт-Петербург, 2023

Содержание

1. Общие положения.....	3
2. Методика проведения контроля учебных занятий.....	3
3. Результаты контроля учебных занятий.....	4
4. Выводы.....	11

1. Общие положения

В соответствии с планом контроля учебных занятий на 1 семестр 2022/2023 учебного года, утвержденным и.о. ректора университета 28.09.2022, в период с 1 октября по 12 декабря было запланировано 104 контрольных посещения учебных занятий.

Данные о количестве посещенных учебных занятий представлены в таблице 1.

Таблица 1 – Количество посещенных учебных занятий

№ п/п	Категория контроля	Количество контролей учебных занятий		
		По плану	Выполнено	В %
1	Руководящий состав	3	3	100
2	Деканы, заведующие кафедрой	5	4	80
3	Кафедраальный контроль	96	93	96,88
	РТС	16	15	93,75
	ИКСС	20	20	100
	ИСИТ	16	16	100
	ФФП	13	13	100
	ЦЭУБИ	9	9	100
	СЦТ	17	15	88,24
	ВУЦ	5	5	100
	Итого	104	100	96

2. Методика проведения контроля учебных занятий

Контроль проводится в соответствии с планом контроля учебных занятий на основе утвержденного Положения о педагогическом контроле качества проведения учебных занятий (далее – Положение).

Согласно Положению, контролирующий в процессе проведения занятия заполняет заключение о результатах контроля учебного занятия, в котором выставляется оценка по определенным показателям.

В ходе контроля учебных занятий оцениваются: качество планирования и проведения занятия, дидактическая деятельность преподавателя, работа студентов на занятии, личностные качества преподавателя.

На основании выставленных оценок отдел мониторинга управления качества образования департамента организации и качества образовательной деятельности подводит итоги и подсчитывает средний балл проведенного учебного занятия.

3. Результаты контроля учебных занятий

В 1 семестре 2022/2023 учебного года из 104 контролей посещено 100 занятий. Итоги выполнения плана контроля учебных занятий представлены на графике 1.

При подсчете учитывались все категории контроля в отношении факультетов (руководящим составом, деканами и заведующими кафедрами, кафедральный).

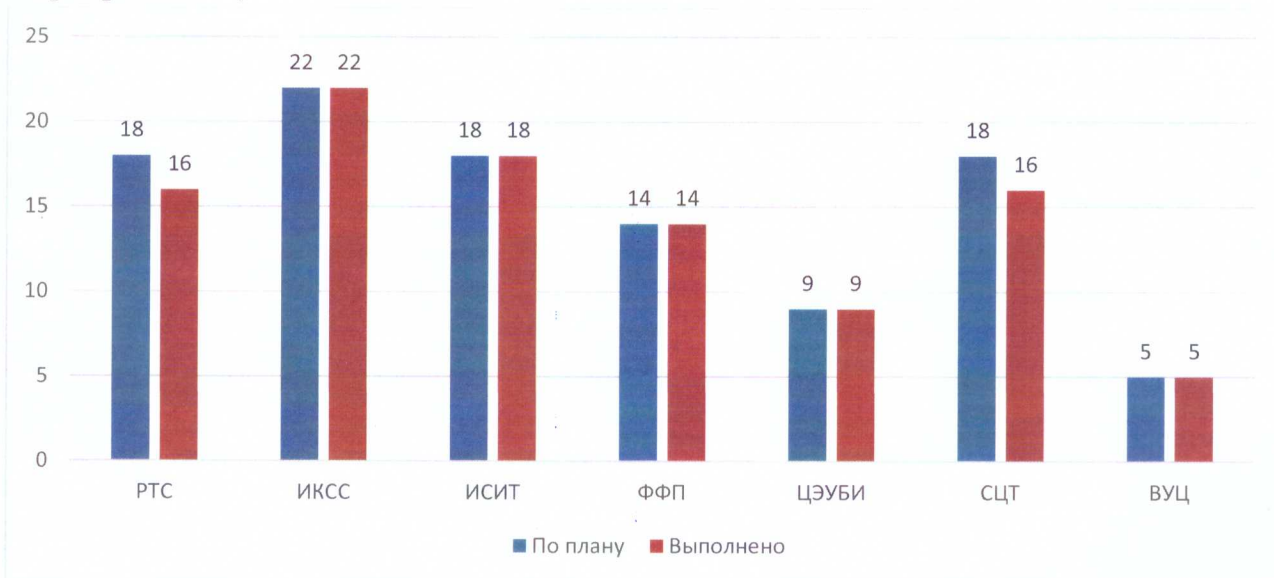


График 1 – Количество запланированных и посещенных занятий по факультетам

Ниже в таблицах 2-9 приведена средняя оценка показателей учебного занятия каждого преподавателя.

Факультет РТС

Таблица 2 – Средний балл на факультете РТС

№ п/п	Кафедра	ФИО преподавателя	Должность	Вид занятия	Средний балл
1	РСиВ	Никитина А.В.	доцент	лабор.	4,92
2	РСиВ	Федоров А.С.	ассистент	практ.	4,83
3	РСиВ	Миль Д.В.	доцент	практ.	4,83
4	РСиВ	Копылова И.В.	ст.преп.	лаб.р.	4,75
5	ТВиМ	Бучатский А.Н.	директор ИМ	лекция	5
6	ТВиМ	Никитина С.В.	ст.преп.	практ.	4,92
7	ТВиМ	Беляева Н.Н.	доцент	лекция	4,83
8	ТВиМ	Мункуева О.Б.	преп.	лабор.	4,45
9	РОС	Ликонцев А.Н.	доцент	практ.	4,83
10	РОС	Шаталова В.А.	доцент	лекция	4,75
11	РОС	Бойко И.А.	ассистент	лабор.	4,42
12	КПРЭС	Рыжикова Т.А.	ст.преп.	лабор.	5
13	КПРЭС	Арсирый А.И.	доцент	практ.	4,58

№ п/п	Кафедра	ФИО преподавателя	Должность	Вид занятия	Средний балл
14	КПРЭС	Морозов А.А.	ассистент	практ.	4,33
15	ЭБТ	Васильев В.В.	ст.преп.	лабор.	5
16	ЭБТ	Бабин Н.Н.	доцент	лекция	5

Факультет ИКСС

Таблица 3 – Средний балл на факультете ИКСС

№ п/п	Кафедра	ФИО преподавателя	Должность	Вид занятия	Средний балл
1	ЗСС	Сахаров Д.В.	доцент	практ.	4,92
2	ЗСС	Казанцев А.А.	ассистент	практ.	4,83
3	ЗСС	Катасонов А.И.	ассистент	практ.	4,83
4	ЗСС	Левшун Д.С.	доцент	лабор.	4,75
5	ЗСС	Федорченко Е.В.	доцент	практ.	4,75
6	ЗСС	Шариков П.И.	ассистент	практ.	4,75
7	ИКС	Гойхман В.Ю.	доцент	лекция	5
8	ИКС	Гребенщикова А.А.	ассистент	лабор.	4,92
9	ИКС	Савельева А.А.	ст.преп.	практ.	4,83
10	ИКС	Редругина Н.М.	ассистент	практ.	4,75
11	ИКС	Тарабанов И.Ф.	ассистент	лабор.	4,5
12	ПИиВТ	Пачин А.В.	доцент	лабор.	4,92
13	ПИиВТ	Степаненков Г.В.	ассистент	практ.	4,83
14	ПИиВТ	Дагаев А.В.	доцент	практ.	4,75
15	ПИиВТ	Краева Е.В.	ст.преп.	практ.	4,67
16	ССиПД	Иванов А.Ю.	проф.	практ.	4,92
17	ССиПД	Владимиров С.С.	доцент	практ.	4,83
18	ССиПД	Горбачева Л.С.	ассистент	лабор.	4,75
19	ССиПД	Бородко А.В.	доцент	практ.	4,63
20	ФилС	Власова И.В.	ст.преп.	практ.	4,92
21	ФилС	Резников Б.К.	преп.	лабор.	4,92
22	ФилС	Рогов С.А.	проф.	практ.	4,75

Факультет ИСиТ

Таблица 4 – Средний балл на факультете ИСиТ

№ п/п	Кафедра	ФИО преподавателя	Должность	Вид занятия	Средний балл
1	БИС	Поведайко М.Д.	доцент	лекция	5
2	БИС	Медведев С.А.	преп.	практ.	4,75
3	БИС	Евстигнеев В.А.	ст.преп.	лекция	4,75
4	БИС	Грибачев В.П.	доцент	лекция	4,67
5	ИКД	Федорова А.В.	доцент	практ.	5
6	ИКД	Мусаева Т.В.	доцент	практ.	5

№ п/п	Кафедра	ФИО преподавателя	Должность	Вид занятия	Средний балл
7	ИКД	Хайбрахманова Е.С.	ст.преп.	лабор.	4,67
8	ИСАУ	Пиликина Е.А.	ст.преп.	практ.	4,92
9	ИСАУ	Бухарин В.В.	проф.	лекция	4,92
10	ИСАУ	Любимов А.Г.	доцент	лекция	4,92
11	ИСАУ	Ваганов А.В.	ст.преп.	лекция	4,75
12	ИСАУ	Белов С.М.	ассистент	практ.	4,67
13	ИУС	Зикратов И.А.	декан	лекция	5
14	ИУС	Долгун В.О.	ст.преп.	лабор.	5
15	ИУС	Сморозин Г.Н.	доцент	лекция	4,83
16	ИУС	Раковский О.В.	доцент	практ.	4,75
17	ИУС	Капитоненко В.В.	ассистент	лабор.	4,75
18	ИУС	Тарасов В.А.	ст.преп.	лекция	4,42

Факультет ФФП

Таблица 5 – Средний балл на факультете ФФП

№ п/п	Кафедра	ФИО преподавателя	Должность	Вид занятия	Средний балл
1	ВМ	Петрова Е.Д.	ст.преп.	практ.	5
2	ВМ	Панкратова Я.Б.	доцент	практ.	5
3	ВМ	Рекина Т.Е.	ст.преп.	практ.	5
4	ВМ	Воронова М.В.	доцент	практ.	4,91
5	ТОТ	Авдяков В.А.	доцент	лабор.	4,92
6	ТОТ	Виноградов В.Б.	доцент	лабор.	4,91
7	ТОТ	Биккенин Р.Р.	проф.	лекция	4,83
8	ТОТ	Денисов А.В.	доцент	лабор.	4,58
9	Физики	Скалецкая И.Е.	доцент	лекция	5
10	Физики	Кузенов С.Р.	ассистент	практ.	5
11	Физики	Шарихина Ю.В.	доцент	лекция	5
12	Физики	Павлов Ф.Ф.	доцент	лекция	4,83
13	ЭиС	Борисов С.В.	доцент	практ.	4,5
14	ЭиС	Павлов В.В.	ст.преп.	лабор.	4,42

Факультет ЦЭУБИ

Таблица 6 – Средний балл на факультете ЦЭУБИ

№ п/п	Кафедра	ФИО преподавателя	Должность	Вид занятия	Средний балл
1	БИ	Атаян А.М.	доцент	практ.	4,83
2	БИ	Андреева Т.А.	доцент	лабор.	4,83
3	БИ	Лутовинова Е.Ю.	доцент	практ.	4,75
4	УМСЭС	Егорова М.А.	доцент	лекция	4,83
5	УМСЭС	Хитрина И.Ю.	доцент	лекция	4,73
6	ЭМИ	Степаненко А.А.	доцент	лекция	5
7	ЭМИ	Федоренко И.Н.	доцент	лекция	4,83

№ п/п	Кафедра	ФИО преподавателя	Должность	Вид занятия	Средний балл
8	ЭМИ	Васильева Н.Н.	ст.преп.	практик.	4,75
9	ЭМИ	Федорова М.Ю.	ст.преп.	практик.	4,67

Факультет СЦТ

Таблица 7 – Средний балл на факультете СЦТ

№ п/п	Кафедра	ФИО преподавателя	Должность	Вид занятия	Средний балл
1	ИНиРЯ	Федорова О.М.	доцент	практик.	5
2	ИНиРЯ	Горшковой Е.А.	доцент	практик.	5
3	ИНиРЯ	Кузьмина А.В.	ст.преп.	практик.	4,92
4	ИиРВ	Мосеев В.И.	доцент	практик.	4,83
5	ИиРВ	Неровный А.В.	ст.преп.	практик.	4,83
6	ИиРВ	Эйдемиллер К.Ю.	доцент	практик.	4,75
7	ИЯ	Алешин А.С.	зав.кафедрой	лекция	5
8	ИЯ	Булатова А.Б.	ст.преп.	практик.	4,92
9	ИЯ	Власова О.А.	ст.преп.	практик.	4,92
10	ИЯ	Мирзоян И.Э.	ст.преп.	практик.	4,92
11	СПН	Вельмякина С.С.	ассистент	практик.	4,92
12	СПН	Рафиков А.И.	ассистент	практик.	4,92
13	СПН	Мальченкова А.Е.	доцент	практик.	4,92
14	СПН	Чайка Н.А.	ст.преп.	практик.	4,83
15	ФК	Сапсаева Т.В.	ст.преп.	практик.	4,6
16	ФК	Пономарев О.И.	преп.	практик.	4,5

ВУЦ

Таблица 8 – Средний балл на факультете ВУЦ

№ п/п	Кафедра	ФИО преподавателя	Должность	Вид занятия	Средний балл
1	ОВП	Козырев В.М.	преп.	лекция	5
2	ОВП	Халепа С.Л.	доцент	практик.	4,58
3	ПЭС	Александров В.А.	ст.преп.	лекция	5
4	ПЭС	Марченков А.А.	ст.преп.	групповое	4,67
5	ПЭС	Гриднев В.А.	преп.	групповое	4,58

Обобщенные данные о средних баллах показателей качества на всех факультетах представлены в таблице 9.

Таблица 9 – Средняя оценка показателей качества

№ п/п	Наименование показателя	Средняя оценка
1	Своевременность начала и окончания занятия, его соответствие расписанию	4,94
2	Наличие плана проведения занятия, структурированность занятия	5
3	Контроль за посещением занятия студентами	4,97
4	Научный уровень, доказательность основных положений	4,81
5	Использование на занятии технических средств обучения	4,77
6	Темп проведения занятия, его соответствие возможностям ведения студентами полноценного конспекта	4,76
7	Контроль за работой студентов в процессе занятия	4,66
8	Закрепление полученных знаний и навыков с помощью продуманной постановки вопросов перед аудиторией	4,69
9	Полнота достижения учебных и воспитательных целей занятия	4,87
10	Культура и техника речи, умение устанавливать контакт с обучающимися	4,88
11	Способность преподавателя заинтересовать в обучении и поддерживать активную работу студентов	4,79
12	Требовательность к выполнению правил внутреннего учебного распорядка	4,66



■ 1 сем. 2021/2022 ■ 2 сем. 2021/2022 ■ 3 сем. 2021/2022

График 2 – Средняя оценка показателей качества за последние три учебных семестра.

В заключениях о результатах контроля учебных занятий контролирующими были отражены следующие рекомендации:

1. Усилить контроль посещаемости занятий студентами;
2. Использовать больше интерактивных обучающих материалов;
3. Проводить занятия в форме дискуссии для лучшего закрепления учебного материала и развития мышления у студентов;
4. Обновить задания для практических и лабораторных работ.

Данные о количестве проконтролированных преподавателей от общего количества ППС (по должностям) представлены в таблице 10. При работе использован список ППС от 16.09.2022.

Таблица 10 – Количество контролей в отношении ППС

Должность	Количество ППС	Количество проконтролированных	В %	Средний балл
Директор института	2	1	50	5
Декан	6	1	17	5
Зав. кафедрой	24	1	4	5
Профессор	38	4	10	4,85
Доцент	235	44	19	4,84
Старший преподаватель	132	27	20	4,82
Преподаватель	21	6	28	4,7
Ассистент	33	16	48	4,75
Итого	465	100	22	4,82

На графике 3 отражено количество проконтролированных преподавателей по отношению к общему числу ППС (по должностям).



График 3 – Количество проконтролированных преподавателей

На графике 4 отражено количество проконтролированных преподавателей к общему количеству ППС в процентном соотношении.

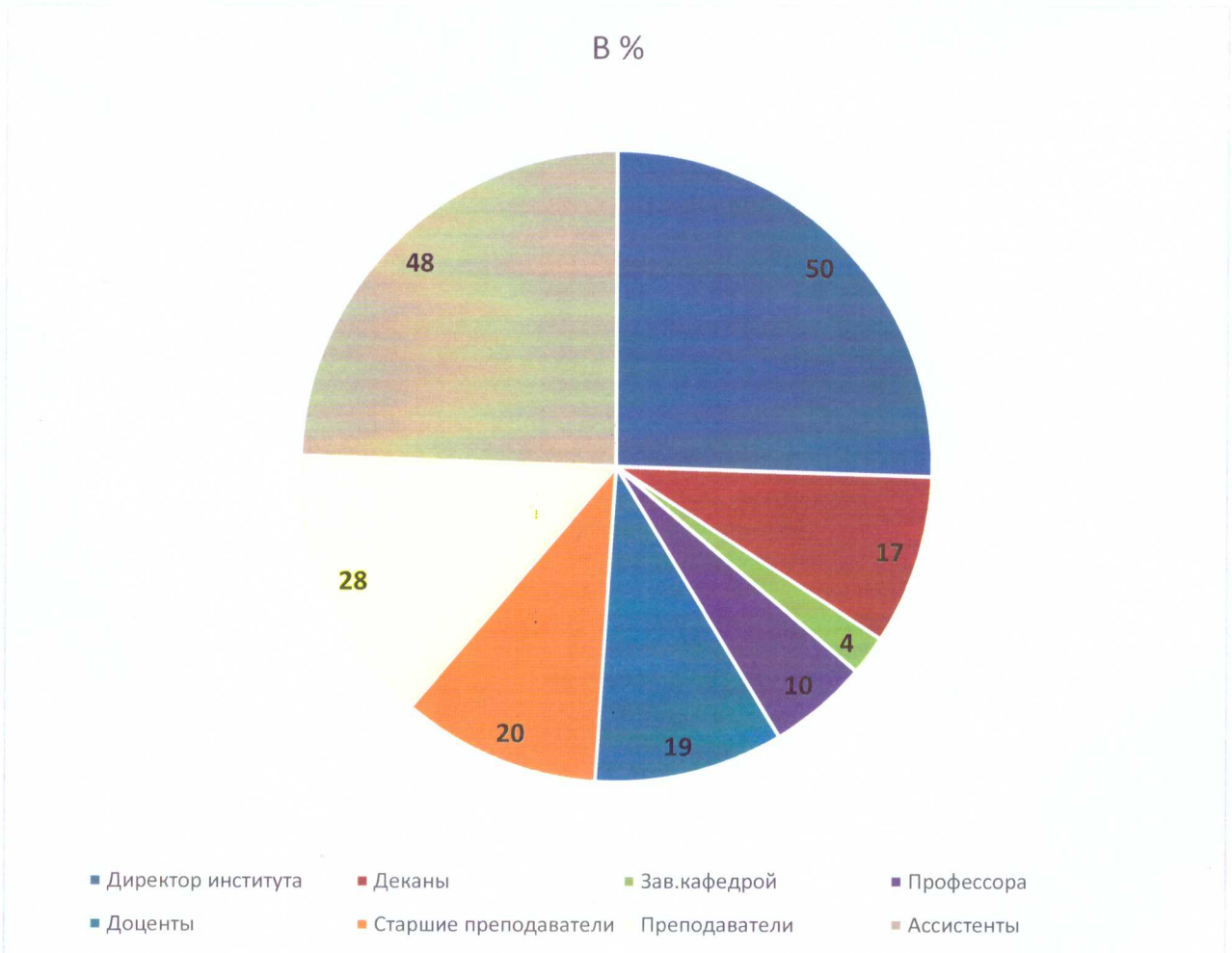


График 4 – Количество проконтролированных преподавателей в процентном соотношении.

4. Выводы

По итогам 1 семестра 2022/2023 учебного года осуществлен контроль 100 учебных занятий, что составляет 96 % от числа спланированных контролей. По итогам контроля большинство преподавателей получили высокие оценки.

Вывод: ППС проводят занятия в соответствии с учебными планами и рабочими программами дисциплин с должным качеством.

Директор ДОКОД

С.И. Ивасишин