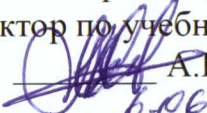
	МИНИСТЕРСТВО ЦИФРОВОГО РАЗВИТИЯ, СВЯЗИ И МАССОВЫХ КОММУНИКАЦИЙ РОССИЙСКОЙ ФЕДЕРАЦИИ
	федеральное государственное бюджетное образовательное учреждение высшего образования «Санкт-Петербургский государственный университет телекоммуникаций им. проф. М.А. Бонч-Бруевича» (СПбГУТ)
	СИСТЕМА МЕНЕДЖМЕНТА КАЧЕСТВА
СМК-О-2024	ОТЧЕТ О ПЕДАГОГИЧЕСКОМ КОНТРОЛЕ КАЧЕСТВА ПРОВЕДЕНИЯ УЧЕБНЫХ ЗАНЯТИЙ

УТВЕРЖДАЮ
 Первый проректор-
 проректор по учебной работе

 А.В. Абилов
 6.06 2024

Отчёт
о педагогическом контроле качества проведения учебных занятий
за II семестр 2023/2024 учебного года

Санкт-Петербург, 2024

Содержание

1. Общие положения.....	3
2. Методика проведения контроля учебных занятий.....	3
3. Результаты контроля учебных занятий.....	3
4. Выводы.....	12

1. Общие положения

В соответствии с планом контроля учебных занятий на 2 семестр 2023/2024 учебного года, утвержденным 28.02.2023 первым проректором-проректором по учебной работе, в период с 1 марта по 20 мая было запланировано 95 контрольных посещений учебных занятий.

Данные о количестве посещенных учебных занятий представлены в таблице 1.

Таблица 1 – Количество посещенных учебных занятий

Категория контроля	По плану	Выполнено
РТС	16	16
ИКСС	16	16
ИСИТ	19	19
ФФП	15	15
ЦЭУБИ	9	9
СЦТ	17	17
ВУЦ	3	3
Итого	95	95

2. Методика проведения контроля учебных занятий

Контроль проводится в соответствии с планом контроля учебных занятий на основе утвержденного Положения о педагогическом контроле качества проведения учебных занятий (далее – Положение).

Согласно Положению, контролирующий в процессе проведения занятия заполняет заключение о результатах контроля учебного занятия, в котором выставляется оценка по определенным показателям.

В ходе контроля учебных занятий оцениваются: качество планирования и проведения занятия, дидактическая деятельность преподавателя, работа студентов на занятии, личностные качества преподавателя.

На основании выставленных оценок отдел мониторинга подводит итоги и подсчитывает средний балл проведенного учебного занятия.

3. Результаты контроля учебных занятий

Во 2 семестре 2023/2024 учебного года план контроля учебных занятий выполнен на 100 %. Итоги выполнения плана контроля учебных занятий представлены на графике 1.

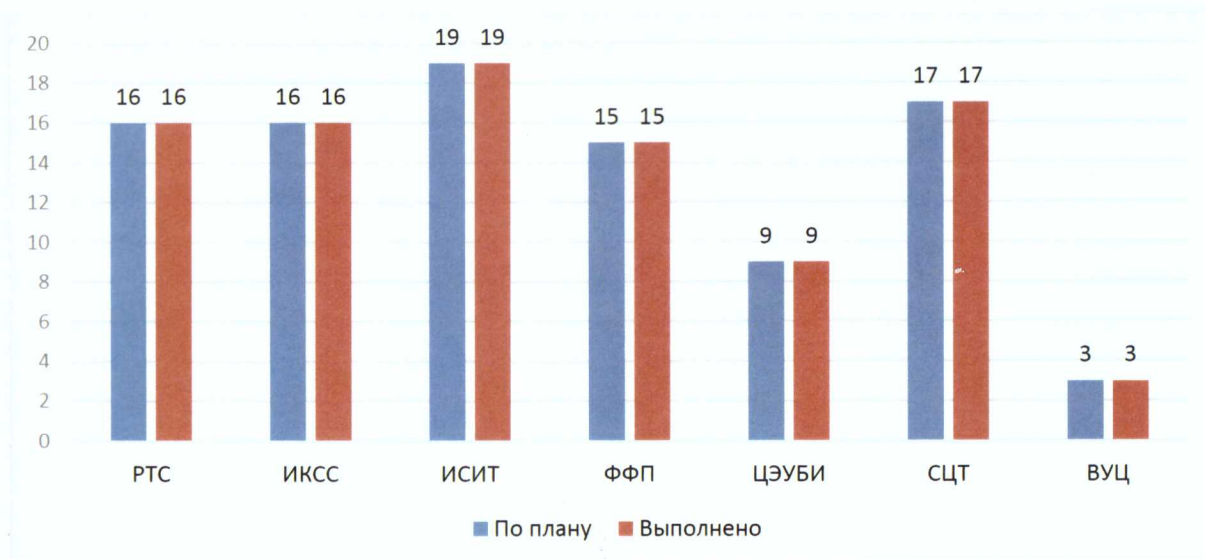


График 1 – Количество запланированных и посещенных занятий по факультетам

Ниже в таблицах 2-8 приведена средняя оценка показателей учебного занятия каждого преподавателя.

Факультет РТС

Таблица 2 – Средний балл на факультете РТС

№ п/п	Кафедра	ФИО преподавателя	Должность	Вид занятия	Средний балл
1	РСиВ	Чернышов А.Г.	Доцент	практ.	4,83
2	РСиВ	Бобровский А.В.	Преподаватель	лабор.	4,67
3	РСиВ	Кравец Е.В.	Доцент	практ.	4,67
4	РСиВ	Бабанов И.А.	Ассистент	практ.	4,58
5	ТВиМ	Антипин Б.М.	Доцент	лекция	5
6	ТВиМ	Свиньина О.А.	Ст.преподаватель	лекция	4,75
7	ТВиМ	Вересов В.Д.	Преподаватель	практ.	4,73
8	РОС	Межевов П.А.	Ст.преподаватель	лабор.	5
9	РОС	Дмитриева В.В.	Ст.преподаватель	практ.	4,92
10	РОС	Поддубный С.С.	Доцент	лекция	4,83
11	КПРЭС	Протасеня С.В.	Доцент	лабор.	5
12	КПРЭС	Холкин В.Ю.	Профессор	лекция	4,75
13	КПРЭС	Кузьмин С.В.	Доцент	практ.	5
14	КПРЭС	Дунаев Н.П.	Ассистент	лабор.	4,58
15	ЭБТ	Кулинкович А.В.	Доцент	практ.	5
16	ЭБТ	Трибун М.М.	Доцент	лекция	4,5

Факультет ИКСС

Таблица 3 – Средний балл на факультете ИКСС

№ п/п	Кафедра	ФИО преподавателя	Должность	Вид занятия	Средний балл
1	ИКС	Алексеева Н.Н.	Ассистент	практ.	4,83
2	ИКС	Шерстнева А.А.	Доцент	лекция	4,75
3	ПИиВТ	Фомин В.В.	Профессор	лекция	5
4	ПИиВТ	Дятлов Д.А.	Ассистент	лабор.	4,83
5	ПИиВТ	Ерофеев С.А.	Доцент	практ.	4,79
6	ПИиВТ	Воронцова И.О.	Ст.преподаватель	лекция	4,75
7	ПИиВТ	Михайличенко Н.В.	Доцент	лекция	4,5
8	ССиПД	Комарова К.А.	Доцент	практ.	4,83
9	ССиПД	Волчков А.Б.	Доцент	практ.	4,75
10	ССиПД	Рафиков Д.Г.	Доцент	лабор.	4,5
11	ФилС	Андреева Е.И.	Доцент	практ.	4,92
12	ФилС	Полякова Е.В.	Ст.преподаватель	лекция	4,92
13	ЗСС	Смирнов Д.Н.	Ассистент	практ.	4,83
14	ЗСС	Браницкий А.А.	Доцент	лабор.	4,75
15	ЗСС	Панков А.В.	Ассистент	практ.	4,75
16	ЗСС	Шевченко А.А.	Доцент	практ.	4,75

Факультет ИСиТ

Таблица 4 – Средний балл на факультете ИСиТ

№ п/п	Кафедра	ФИО преподавателя	Должность	Вид занятия	Средний балл
1	ИУС	Эль Сабаяр Шевченко Н.	Ст.преподаватель	лабор.	5
2	ИУС	Новиков Е.А.	Ассистент	практ.	5
3	ИУС	Лабковская Р.Я.	Доцент	практ.	5
4	ИУС	Пелих Д.А.	Ассистент	лабор.	5
5	ИУС	Бондаренко И.Б.	Доцент	лекция	5
6	ИУС	Козлова О.А.	Ст.преподаватель	практ.	5
7	БИС	Ликарь А.И.	Ст.преподаватель	практ.	5
8	БИС	Андрианова Е.Е.	Ст.преподаватель	лекция	4,83
9	БИС	Гвоздков И.В.	Ст.преподаватель	практ.	4,75
10	ИКД	Кокорин М.С.	доцент	лабор.	5
11	ИКД	Аль-Нами Башер А.А.	Ст.преподаватель	практ.	5
12	ИКД	Шиян А.А.	Доцент	лекция	5
13	ИКД	Трифанов М.А.	Ст.преподаватель	практ.	4,83
14	ИКД	Лаппо Е.А.	Ст.преподаватель	лекция	4,33
15	ИСАУ	Волынкин П.А.	Доцент	лекция	4,83
16	ИСАУ	Белоус К.В.	Доцент	практ.	4,67
17	ИСАУ	Ковалев Р.М.	Доцент	лекция	4,67
18	ИСАУ	Михайлов В.Д.	Ассистент	практ.	4,67
19	ИСАУ	Шабанов А.П.	Ассистент	практ.	4,33

Факультет ФФП

Таблица 5 – Средний балл на факультете ФФП

№ п/п	Кафедра	ФИО преподавателя	Должность	Вид занятия	Средний балл
1	ВМ	Манилов А.Н.	Ст.преподаватель	практ.	5
2	ВМ	Алимов А.Л.	Доцент	практ.	5
3	ВМ	Попова Н.В.	Ст.преподаватель	практ.	4,92
4	ВМ	Киселева А.В.	Ст.преподаватель	практ.	4,92
5	Физики	Буснюк А.О.	Доцент	лекция	5
6	Физики	Закиров И.И.	Доцент	лекция	5
7	Физики	Федюшин В.Б.	Доцент	практ.	5
8	Физики	Урванцева Н.Л.	Доцент	практ.	5
9	ТОТ	Зайцева З.В.	Доцент	практ.	5
10	ТОТ	Черных Ю.К.	Доцент	лабор.	4,92
11	ТОТ	Шушпанов Д.В.	Доцент	лабор.	4,83
12	ТОТ	Кубалова А.Р.	Доцент	лабор.	4,5
13	ЭиС	Бочаров Е.И.	Доцент	лекция	4,75
14	ЭиС	Никитин Ю.А.	Доцент	практ.	4,67
15	ЭиС	Ланда А.Э.	Доцент	практ.	4,58

Факультет ЦЭУБИ

Таблица 6 – Средний балл на факультете ЦЭУБИ

№ п/п	Кафедра	ФИО преподавателя	Должность	Вид занятия	Средний балл
1	УМСЭС	Калимуллина О.В.	Доцент	практ.	4,75
2	УМСЭС	Симонина А.А.	Ст.преподаватель	лекция	4,75
3	УМСЭС	Куликов В.В.	Доцент	практ.	4,75
4	ЭМИ	Щербаков И.Б.	Доцент	практ.	5
5	ЭМИ	Радюк М.А.	Ст.преподаватель	лекция	5
6	ЭМИ	Волчик О.В.	Ст.преподаватель	практ.	5
7	ЭМИ	Ильина Д.В.	Ст.преподаватель	лекция	4,5
8	БИ	Андреева Т.А.	Доцент	практ.	4,92
9	БИ	Лытнева И.И.	Ст.преподаватель	лекция	4,58

Факультет СЦТ

Таблица 7 – Средний балл на факультете СЦТ

№ п/п	Кафедра	ФИО преподавателя	Должность	Вид занятия	Средний балл
1	ИРВ	Перевозчикова В.А.	Ассистент	практ.	5
2	ИРВ	Завалишин А.Ю.	Профессор	лекция	5
3	ИРВ	Черкасов Д.Г.	Ассистент	практ.	4,92
4	СПН	Иванова А.М.	Ассистент	практ.	5
5	СПН	Щетинина Д.А.	Ассистент	практ.	4,92
6	СПН	Еникеева Е.М.	Ассистент	практ.	4,92
7	СПН	Пучков Д.Б.	Доцент	практ.	4,92
8	СПН	Тошева С.С.	Ассистент	практ.	4,92
9	ИНиРЯ	Иванова В.А.	Ст.преподаватель	практ.	5
10	ИНиРЯ	Иванченко Н.Я.	Доцент	практ.	5
11	ИНиРЯ	Алексеева Е.В.	Ст.преподаватель	практ.	5
12	ИНиРЯ	Куликова М.Н.	Доцент	практ.	5
13	ИЯ	Землякова К.В.	Доцент	лекция	4,92
14	ИЯ	Соколова Ю.М.	Ст.преподаватель	практ.	4,83
15	ФК	Иваненко Т.А.	Ст.преподаватель	практ.	5
16	ФК	Семенова С.С.	Доцент	практ.	4,67
17	ФК	Полищук Н.В.	Ст.преподаватель	практ.	4,33

ВУЦ

Таблица 8 – Средний балл на факультете ВУЦ

№ п/п	Кафедра	ФИО преподавателя	Должность	Вид занятия	Средний балл
1	ОВП	Лашин Ю.Ф.	Преподаватель	практ.	5
2	ОВП	Кригер В.И.	Преподаватель	практ.	4,92
3	ПЭС	Гриднев В.А.	Преподаватель	практ.	4,5

Обобщенные данные о средних баллах показателей качества на всех факультетах представлены в таблице 9.

Таблица 9 – Средняя оценка показателей качества

№ п/п	Наименование показателя	Средняя оценка
1	Своевременность начала и окончания занятия, его соответствие расписанию	5
2	Наличие плана проведения занятия, структурированность занятия	4,97
3	Контроль за посещением занятия студентами	4,94
4	Научный уровень, доказательность основных положений	4,86
5	Использование на занятии технических средств обучения	4,85
6	Темп проведения занятия, его соответствие возможностям ведения студентами полноценного конспекта	4,65
7	Контроль за работой студентов в процессе занятия	4,78
8	Закрепление полученных знаний и навыков с помощью продуманной постановки вопросов перед аудиторией	4,75
9	Полнота достижения учебных и воспитательных целей занятия	4,89
10	Культура и техника речи, умение устанавливать контакт с обучающимися	4,87
11	Способность преподавателя заинтересовать в обучении и поддерживать активную работу студентов	4,76
12	Требовательность к выполнению правил внутреннего учебного распорядка	4,68

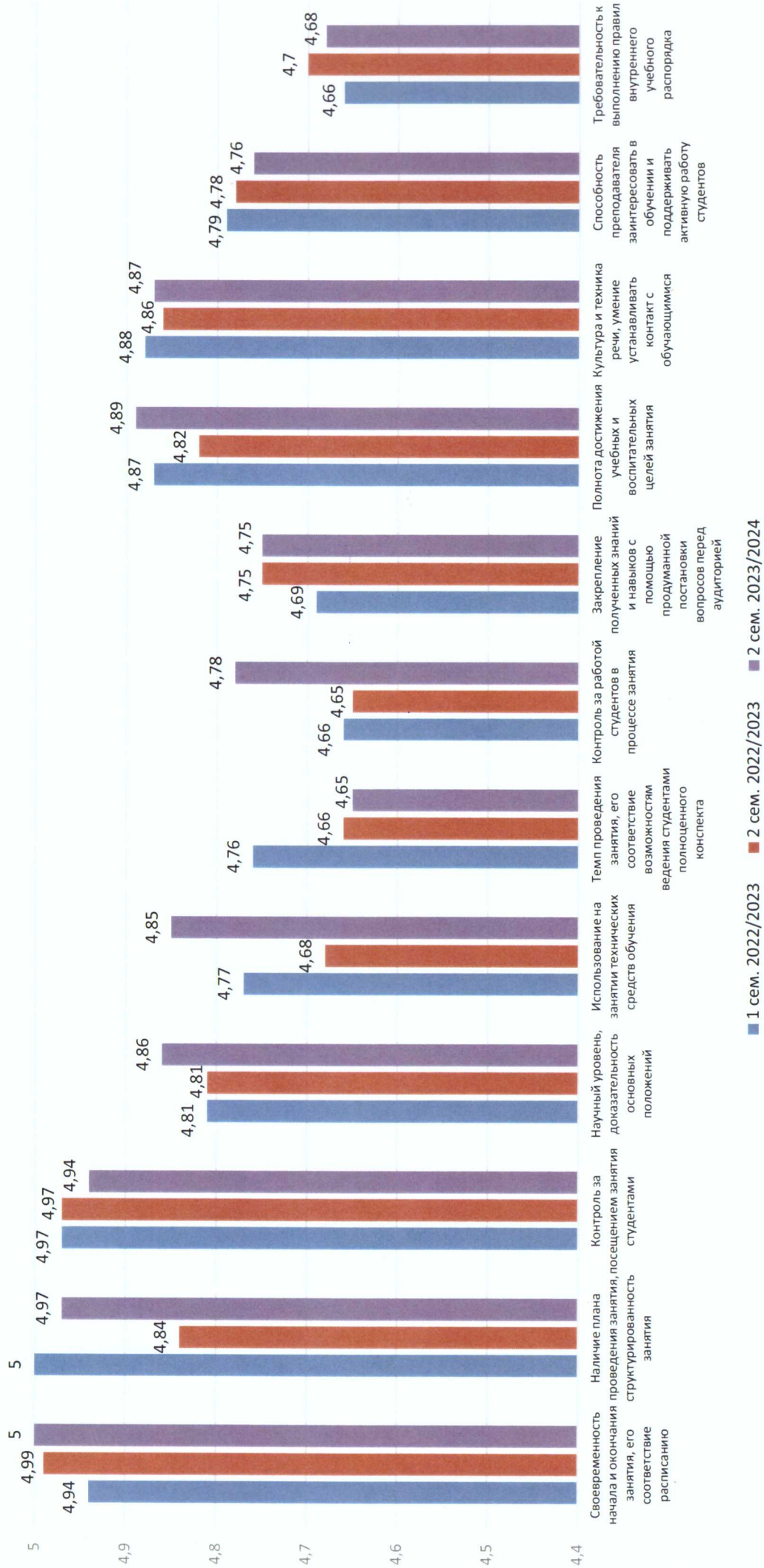


График 2 – Средняя оценка показателей качества за последние 2 учебных года (*в 1 семестре 2023/2024 учебного года контроль занятий не проводился)

В заключениях о результатах контроля учебных занятий контролирующими были отражены следующие рекомендации:

1. Совместить учебный процесс с воспитательной работой, повысить контроль за соблюдением студентами внутреннего учебного распорядка;
2. Активнее использовать технические возможности лекционных аудиторий;
3. Больше внимания уделять вопросам применения теоретических основ на практике;
4. Для подготовки к практическим занятиям рекомендовать использовать дополнительные источники информации, делать ссылки на методические пособия и т.д.

Данные о количестве проконтролированных преподавателей от общего количества ППС (по должностям) представлены в таблице 10.

Таблица 10 – Количество контролей в отношении ППС

Должность	Количество ППС	Количество проконтролированных	В %	Средний балл
Профессор	47	3	6	4,92
Доцент	242	45	19	4,84
Старший преподаватель	156	26	17	4,84
Преподаватель	14	5	36	4,76
Ассистент	48	16	33	4,82
Итого	507	95	19	4,83

При работе использован список ППС от 16.02.2024.

На графике 3 отражено количество проконтролированных преподавателей по отношению к общему числу ППС (по должностям).



График 3 – Количество проконтролированных преподавателей

На графике 4 отражено количество проконтролированных преподавателей к общему количеству ППС в процентном соотношении.



Рисунок – Количество проконтролированных преподавателей в процентном соотношении.

4. Выводы

По итогам 2 семестра 2023/2024 учебного года осуществлен контроль 95 учебных занятий, что составляет 100 % от числа запланированных контролей. Большинство преподавателей получили высокие оценки.

Выводы:

- ППС эффективно распределяют учебное время;
- доказательно и аргументированно преподносят материал в соответствии с рабочими программами дисциплин.

Заместитель директора ДОКОД



В.И. Аверченков